




**ROMÂNIA**  
**JUDEȚUL CLUJ**  
**COMUNA CĂIANU**

Comuna Căianu nr. 48; Cod postal: 407120,  
Telefon: +40-264280007, FAX: +40-264280027  
E-mail: [primaria.caianu@yahoo.com](mailto:primaria.caianu@yahoo.com), Cod fiscal: 4288217



Nr. 22/03.01.2023

**ANUNȚ**


În conformitate cu prevederile art. 7 din Legea nr. 52/2003 privind transparența decizională în administrația publică, republicată, astăzi 03.01.2023, se aduce la cunoștință publică anunțul de intenție referitor la elaborarea următorului proiect de act normativ:

1. Proiect de hotărâre privind aprobarea bugetului local de venituri și cheltuieli al comunei Căianu, jud. Cluj pentru anul 2023

Proiectul de hotărâre mai sus menționat urmează a fi supui analizei, avizării și adoptării Consiliului Local Căianu, după 30 de zile lucrătoare de la publicarea acestui anunț.

Începând cu data de 03.01.2023, persoanele fizice sau juridice interesate pot trimite propuneri, sugestii, opinii cu valoare de recomandare privind proiectul de act normativ și se depun în scris la Registratura Primăriei comunei Căianu, până în data de 16.01.2023.


Primar,  
Daniel Crișan





**ROMÂNIA**  
**JUDEȚUL CLUJ**  
**COMUNA CĂIANU**

Comuna Căianu nr. 48; Cod postal: 407120,  
Telefon: +40-264280007, FAX: +40-264280027  
E-mail: [primaria.caianu@yahoo.com](mailto:primaria.caianu@yahoo.com), Cod fiscal: 4288217



nr. 1 din 03.01.2023

avizat  
Secretar general UAT  
Vladimir Toda

**PROIECT DE HOTĂRÂRE**  
**privind aprobarea bugetului local de venituri și cheltuieli al comunei Căianu,**  
**jud. Cluj pentru anul 2023**

Văzând raportul nr. / întocmit de Compartimentul contabilitate din cadrul aparatului de specialitate al Primarului comunei Căianu;

Potrivit prevederilor

- Legii nr. 368/2022 din bugetului de stat pe anul 2023
- art. 19 alin (1) lit. a), art. 20 alin (1) lit. a), art. 26, art. 39 din Legea nr. 273/2006 privind finanțele publice locale, cu modificările și completările ulterioare;

În conformitate cu prevederile art. 129 alin. (4) lit. a), art. 139 alin. (1), alin. (3) lit. a) și art. 196, art. 197, art. 200 din OUG 57/2019 privind Codul Administrativ.

**INIȚIEZ URMĂTORUL PROIECT DE HOTĂRÂRE:**

Art.1. Se aprobă bugetul local de venituri și cheltuieli al comunei Căianu pe anul 2023, conform anexelor la prezenta hotărâre, astfel:

A. TOTAL VENITURI : 5.272.370 LEI

B. TOTAL CHELTUIELI SECȚIUNEA FUNCȚIONARE: 4.723.970 LEI

TOTAL CHELTUIELI SECȚIUNEA DEZVOLTARE: 3.047.034 LEI

Art. 2. Cu ducerea la îndeplinire a prezentei hotărâri se încredințează primarul comunei Căianu și compartimentul financiar-contabil din cadrul aparatului de specialitate al primarului comunei Căianu.


Art. 3. Comunicarea prezentei hotărâri se va face, în condițiile legii de către secretarul comunei Căianu jud. Cluj.

Inițiator,  
Primar,  
Daniel Crișan



**ROMÂNIA**  
**JUDEȚUL CLUJ**  
**COMUNA CĂIANU**

Comuna Căianu nr. 48; Cod postal: 407120,  
Telefon: +40-264280007, FAX: +40-264280027  
E-mail: [primaria.caianu@yahoo.com](mailto:primaria.caianu@yahoo.com), Cod fiscal: 4288217



nr. 1/03.01.2023

**Referat de aprobare**

la proiectul de hotărâre privind aprobarea bugetului local de venituri și cheltuieli al comunei Căianu,  
jud. Cluj pentru anul 2023

Pentru inițierea proiectului de hotărâre privind aprobarea bugetului de venituri și cheltuieli al comunei Căianu pe anul 2023, am luat la cunoștință și am analizat în profunzime posibilitățile de încasare a veniturilor la bugetul local precum și gestionarea exigentă a cheltuielilor, unde am pus accent pe asigurarea cheltuielilor de strictă necesitate cum sunt: cheltuielile de personal, cofinanțări proiecte cât și finanțarea obiectivelor de investiții în continuare.


Consider și doresc, ca acest proiect de buget supus dezbaterii publice cât și aprobării Consiliului local, să fie unul viabil și să răspundă necesităților comunității.

Va propun spre aprobare, pe capitole și subcapitole, proiectul de buget pe anul 2023.

Invoc în susținerea propunerii mele Ordonanța de urgență nr.57/2019 privind Codul administrativ, art 129, alin. (1) și alin. (2) lit.b), coroborat cu alin. (4), lit.a), art.139 alin.(3), lit. a) și art. 196 alin. (1), lit. a), art.19 alin. (1) Legea nr.273/2006 privind finanțatele publice locale, cu modificările și completările ulterioare.

Fata de cele prezentate mai sus, propun aprobarea bugetului de venituri și cheltuieli al comunei Căianu pe anul 2023 în forma inițiată.

Inițiator,  
Primar,  
Daniel Crișan



**ROMÂNIA**  
**JUDEȚUL CLUJ**  
**COMUNA CĂIANU**

Comuna Căianu nr. 48; Cod postal: 407120,  
Telefon: +40-264280007, FAX: +40-264280027  
E-mail: [primaria.caianu@yahoo.com](mailto:primaria.caianu@yahoo.com), Cod fiscal: 4288217

NR. 25/03.09.2022

**RAPORT,**

Privind bugetul local de venituri si cheltuieli pe  
anul 2023

Avand in vedere Legea 273/2006 privind finantele publice actualizata, Legea 368/19.12.2022 la bugetului de stat pe anul 2023, sume defalcate din TVA pentru echilibrarea bugetului, cote defalcate din IVGJ bugetul local se prezinta astfel:

**VENITURI :**

Cap.11.02.02 Sume defalcate din taxa pe valoare adaugata pentru finantarea cheltuielilor descentralizate in suma de 1.441.000lei.

Cap.04.02.01 cote defalcate din IVG alocare directa trezorerie 63% in suma de 420.000lei

Cap. 04.02.04 cote defalcate din IVG pentru echilibrarea bugetelor locale in suma de 2.253.000lei

Bugetul local 609.970lei

Ecedent din ani precedenti in suma 3.047.034lei

**TOTAL INCASARI 7.771.004 lei**

**CHELTUIELI**

**CAP.51 ADMINISTRATOR**

10.SALARII ADMINISTRATIE. in suma de 1.328.000lei

20 cheltuielili materiale in suma de 884.320ei

**CAP.61 POLITIA LOCALA**

10 SALARII POLITIA LOCALA in suma de 87.850lei

20 cheltuieli materiale in suma de 1.000lei

**CAP.67CULTURA,RECREERE SI RELIGIE**

10 SALARII BIBLIOTECA in suma de 84.850lei

20 cheltuieli materiale in suma 182.100lei

55 asociatia sportiva

7.000lei

**ROMÂNIA**  
**JUDEȚUL CLUJ**  
**COMUNA CĂIANU**

Comuna Căianu nr. 48; Cod postal: 407120,  
Telefon: +40-264280007, FAX: +40-264280027  
E-mail: [primaria.caianu@yahoo.com](mailto:primaria.caianu@yahoo.com), Cod fiscal: 4288217

**CAP.68 ASIGURARI SI ASISTENTA SOCIALA**

**10,57 SALARIALE ASISTENTI SOCIALI SI INDEMNIZATI**

in suma de 1.128.700ei

**57 ajutoare sociale , 472.150lei**

**CAP.70 Dezvoltare publica locala., iluminat public**

ART.20.01.03 energie electrica suma de 160.000lei  
ART.20.01.09 materiale si servicii suma de 25.000lei  
ART.20.02.00 reparatii in suma de 15.000lei  
ART. 20.30.30 alte cheltuieli 8.000lei

**CAP.74 SALUBRITATE**

70.000lei

**CAP. 84 DEUMURI SI PODURI**

270.000lei

Total cheltuieli

**4.723.970lei**

**SCOALA CAIANU**

20 CHELTUIELI MATERIALE 548 400 BS

59 BURSE

160.000LEI BS

Suma alocata din bugetul locala

**175.000lei**

Total

**548.400lei**

**INVESTITII**

Cap. 51 Autoritati publice si actiuni externe

500.000lei

Proiecte consultanti

200.000LEI

Hala depozitare

100.000lei

Achizitie tractor

200.000lei

**CAP 67 CAMIN CULTURAL RECREERE SI RELIGIE 150.000**

Modernizat camin barai

50.000

Teren de sport

20.000

Spatiu de joaca Vaida Camaras

30.000

Imprejmuit teren locatia SCENA

50.000

Cap 70 Locuinte, servicii si dezvoltare publica

666.030lei

Modernizat iluminat public

250.000

Capela Vaida CAMARAS

123.015ei

Capela CAIANU

123.015lei

Infiinatre sistemde distribuire gaze naturale com Caianu

120.000lei

Proiect extindere retea apa

50.000lei

Cap..84 Transporturi

1.731.004LEI

**MODERNIZAT DRUMURI DE INTERES LOCAL**

**1.731.004 LEI**

Total investitii

**3.047.034lei**

Conform raportului, rog aprobarea rectificarii de buget in Hotararea de Consiliu Local a veniturilor si cheltuielilor, lista de investitii.

Compartiment financiar contabil

Bugetul local centralizat la venituri pe capitole si subcapitole si la cheltuieli pe capitole,  
 subcapitole si paragrafe, pe titluri de cheltuieli, articole si alineate pe anul 2022

Cod Indicator	Denumire indicatori	Prevederi anuale				Prevederi trimestriale			
		Buget initial	Influenta + / -	Buget rectificat	din care credite bugetare destinate stingerii platilor restante	Trim I	Trim II	Trim III	Trim
B	A	1=5+6+7+8	2	3	4	5	6	7	8
000102	SECTIUNEA DE FUNCTIONARE + SECTIUNE DE DEZVOLTARE								
	TOTAL VENITURI								
499002	VENITURI PROPRII	6,311,091	-1,038,721	5,272,370		1,311,000	1,218,400	1,390,160	1,352
000202	VENITURI CURENTE	3,903,940	-89,450	3,814,490		950,000	858,400	1,020,540	985
000302	A. VENITURI FISCALE	5,617,440	-361,950	5,255,490		1,311,000	1,218,400	1,380,540	1,345
000402	A1. IMPOZIT PE VENIT, PROFIT SI CASTIGURI DIN CAPITAL	5,337,800	-361,950	4,975,850		1,183,180	1,206,400	1,310,630	1,275
000602	A1.2. IMPOZIT PE VENIT, PROFIT, SI CASTIGURI DIN CAPITAL DE LA PERSOANE FIZICE	2,838,690	-165,690	2,673,000		669,000	668,000	668,000	668
0402	Cote si sume defalcate din impozitul pe venit	2,838,690	-165,690	2,673,000		669,000	668,000	668,000	668
040201	Cote defalcate din impozitul pe venit	2,838,690	-165,690	2,673,000		669,000	668,000	668,000	668
040204	Suma alocate din cotele defalcate din impozitul pe venit pentru echilibrarea bugetelor locale	372,920	47,080	420,000		105,000	105,000	105,000	105
040205	Suma repartizate din Fondul la dispozitia Consiliului Judetean	2,013,340	239,660	2,253,000		564,000	563,000	563,000	563
000902	A3. IMPOZITE SI TAXE PE PROPRIETATE	452,430	-452,430	0		0	0	0	0
0702	Impozite si taxe pe proprietate	533,860	26,940	560,800		59,000	63,000	277,150	161
070201	Impozit si taxa pe cladiri	533,860	26,940	560,800		59,000	63,000	277,150	161
07020101	Impozit pe cladiri de la persoane fizice	126,900	18,440	145,340		21,000	25,000	47,400	51
07020102	Impozit si taxa pe cladiri de la persoane juridice	74,100	17,440	91,540		18,000	21,000	21,000	31
070202	Impozit si taxa pe teren	52,800	1,000	53,800		3,000	4,000	26,400	20
07020201	Impozit pe terenuri de la persoane fizice	406,960	8,500	415,460		38,000	38,000	229,750	109
07020202	Impozit si taxa pe teren de la persoane juridice	71,780	0	71,780		5,000	5,000	56,660	5
07020203	Impozitul pe terenul din extravilan	46,000	0	46,000		2,000	2,000	21,000	21
001002	A4. IMPOZITE SI TAXE PE BUNURI SI SERVICII	289,180	8,500	297,680		31,000	31,000	152,090	83
1102	Suma defalcate din TVA	1,965,250	-223,200	1,742,050		455,180	475,400	365,480	445
		1,713,500	-272,500	1,441,000		361,000	360,000	360,000	360

Cod Indicator	Denumire indicatori	Prevederi anuale				Prevederi trimestrale			
		Buget initial	Influenta +/-	Buget rectificat	din care credite bugetare destinate stingerii platilor restante	Trim I	Trim II	Trim III	Trim
B	A	1=5+6+7+8	2	3	4	5	6	7	8
110202	Sume defalcate din taxa pe valoarea adaugata pentru finantarea cheltuielilor descentralizate la nivelul comunelor, oraselor, municipiilor, sectoarelor si Municipiului Bucuresti	1,362,500	78,500	1,441,000		361,000	360,000	360,000	360,000
110206	Sume defalcate din taxa pe valoarea adaugata pentru echilibrarea bugetelor locale	351,000	-351,000	0		0	0	0	0
1602	Taxe pe utilizarea bunurilor, autorizarea, utilizarii bunurilor sau pe desfasurarea de activitati	251,750	49,300	301,050		94,180	115,400	5,480	85
160202	Impozit pe mijloacele de transport	251,750	49,300	301,050		94,180	115,400	5,480	85
16020201	Impozit pe mijloacele de transport deţinute de persoane fizice	236,990	40,000	276,990		92,180	100,720	5,480	78
16020202	Impozit pe mijloacele de transport deţinute de persoane juridice	14,760	9,300	24,060		2,000	14,680	0	7
001202	C. VENITURI NEFISCALE	279,640	0	279,640		127,820	12,000	69,910	69,910
001302	C1. VENITURI DIN PROPRIETATE	279,640	0	279,640		127,820	12,000	69,910	69,910
3002	Venituri din proprietate	279,640	0	279,640		127,820	12,000	69,910	69,910
300205	Venituri din concesiuni si inchirieri	279,640	0	279,640		127,820	12,000	69,910	69,910
30020530	Alte venituri din concesiuni si inchirieri de catre institutiile publice	279,640	0	279,640		127,820	12,000	69,910	69,910
370203	Varsaminte din secutiunea de functionare pentru finantarea sectiunii de dezvoltare a bugetului local (cu semnul minus)	-1,318,111	1,318,111	0		0	0	0	0
370204	Varsaminte din secutiunea de functionare	1,318,111	-1,318,111	0		0	0	0	0
001702	V. SUBVENTII	693,651	-676,771	16,880		0	0	9,620	7,2
001802	SUBVENTII DE LA ALTE NIVELE ALE ADMINISTRATIEI PUBLICE	693,651	-676,771	16,880		0	0	9,620	7,2
4202	Subventii de la bugetul de stat	16,880	0	16,880		0	0	9,620	7,2
002002	B. Curente	16,880	0	16,880		0	0	9,620	7,2
420234	Subventii pentru acordarea ajutorului pentru incalzirea locuintei si a suplimentului pentru energie alocate pentru consumul de combustibili solizi si/sau petrolieri.	16,880	0	16,880		0	0	9,620	7,2
4302	Subventii de la alte administratii	676,771	-676,771	0		0	0	0	0
430220	Alte subventii primite de la administratia centrala pentru finantarea unor activitati	676,771	-676,771	0		0	0	0	0
4902	TOTAL CHELTUIELI	12,364,725	-4,045,321	8,319,404		3,252,004	1,586,641	1,716,070	1,764,6
01	CHELTUIELI CURENTE	10,693,788	-3,690,414	7,003,374		3,042,004	1,218,400	1,390,160	1,352,8
10	TITLUL I CHELTUIELI DE PERSONAL	2,373,370	130,800	2,504,170		600,000	666,200	660,850	657,11
1001	Cheeltuieli salariale in bani	2,251,000	127,800	2,378,800		580,800	569,000	619,000	610,01

Cod Indicator	Denumire indicatori	Prevederi anuale				Prevederi trimestriale			
		Buget initial	Influenta +/-	Buget rectificat	din care credite bugetare destinate stingerii platilor restante	Trim I	Trim II	Trim III	Trim
B	A	1=5+6+7+8	2	3	4	5	6	7	8
100101	Salarii de baza	2,131,000	127,800	2,258,800	0	550,800	539,000	589,000	580
100112	Indemnizatii platite unor persoane din afara unitatii	120,000	0	120,000	0	30,000	30,000	30,000	30
1002	Cheltuieli salariale in natura	51,650	0	51,650	0	0	0	24,650	27
100206	Vouchere de vacanta	51,650	0	51,650	0	0	0	24,650	27
1003	Contributii	70,720	3,000	73,720	0	19,200	17,200	17,200	20
100307	Contributia asiguratorie pentru munca	70,720	3,000	73,720	0	19,200	17,200	17,200	20
20	TITLUL II BUNURI SI SERVICII	5,915,804	-3,853,984	2,061,820	0	19,200	17,200	17,200	20
2001	Bunuri si servicii	1,040,983	0	1,040,983	0	552,770	494,700	541,750	472
200101	Furnituri de birou	23,520	0	23,520	0	227,420	266,150	305,500	241
200102	Materiale pentru curatenie	24,750	0	24,750	0	4,320	3,550	11,550	4
200103	Încalzit, iluminat si forta motrica	299,373	0	299,373	0	4,550	5,550	8,550	6
200104	Apa, canal si salubritate	175,050	0	175,050	0	51,550	89,050	117,100	41
200105	Carburanti si lubrifianti	91,300	0	91,300	0	20,000	20,000	21,800	29
200106	Piese de schimb	26,800	0	26,800	0	12,000	6,000	6,000	2
200107	Transport	63,990	0	63,990	0	20,000	22,000	5,000	16
200108	Posta, telecomunicatii, radio, tv, internet	111,000	0	111,000	0	27,000	29,000	30,000	25
200109	Materiale si prestari de servicii cu caracter functional	105,700	0	105,700	0	25,000	25,000	27,000	28
200130	Alte bunuri si servicii pentru intretinere si functionare	119,500	0	119,500	0	22,000	20,000	34,000	43
2002	Reparatii curente	4,289,804	-3,969,804	320,000	0	113,000	115,000	82,000	10
2005	Bunuri de natura obiectelor de inventar	87,983	0	87,983	0	23,000	17,500	23,600	23
200501	Uniforme si echipament	1,000	0	1,000	0	0	0	1,000	23
200530	Alte obiecte de inventar	86,983	0	86,983	0	23,000	17,500	22,600	23
2006	Daplasari, detasari, transferari	5,200	0	5,200	0	1,050	1,050	1,050	2
200601	Deplasari interne, detasari, transferari	5,200	0	5,200	0	1,050	1,050	1,050	2
2013	Pregatire profesionala	12,270	0	12,270	0	2,500	3,500	6,116	1
2014	Protectia muncii	5,150	0	5,150	0	1,200	1,400	1,300	1
2030	Alte cheltuieli	474,414	115,820	590,234	0	184,600	90,100	122,184	193
203030	Alte cheltuieli cu bunuri si servicii	474,414	115,820	590,234	0	184,600	90,100	122,184	193
55	TITLUL VII ALTE TRANSFERURI	11,000	0	11,000	0	5,000	10,000	11,000	-15



Cod Indicator	Denumire Indicatori	Prevederi anuale				Prevederi trimestriale			
		Buget initial	Influenta +/-	Buget rectificat	din care credite bugetare destinate stingerii platilor restante	Trim I	Trim II	Trim III	Trim
B	A	1=5+6+7+8	2	3	4	5	6	7	8
5501	A. Transferuri interne	11,000	0	11,000	0	5,000	10,000	11,000	-15
550118	Alte transferuri curente interne	11,000	0	11,000	0	5,000	10,000	11,000	-15
57	TITLUL IX ASISTENTA SOCIALA	487,610	32,770	520,380	0	118,230	97,500	143,560	161
5702	Ajutoare sociale	487,610	32,770	520,380	0	118,230	97,500	143,560	161
570201	Ajutoare sociale in numerar	472,610	32,770	505,380	0	115,230	94,500	139,560	156
570203	Tichete de cresa si tichete sociale pentru gradinita	15,000	0	15,000	0	3,000	3,000	4,000	5
58	TITLUL X PROIECTE CU FINANTARE DIN FONDURI EXTERNE NERAMBURSABILE AFERENTE CADRULUI FINANCIAR 2014-2020	1,731,004	0	1,731,004	0	1,731,004	0	0	0
5804	Programe din Fondul European Agricol de Dezvoltare Rurala (FEADR)	1,731,004	0	1,731,004	0	1,731,004	0	0	0
580402	Finantare externa nerambursabila	1,731,004	0	1,731,004	0	1,731,004	0	0	0
59	TITLUL XI ALTE CHELTUIELI	175,000	0	175,000	0	35,000	30,000	33,000	77
5901	Burse	175,000	0	175,000	0	35,000	30,000	33,000	77
70	CHELTUIELI DE CAPITAL	1,670,937	-354,907	1,316,030	0	210,000	368,241	325,910	411
71	TITLUL XV ACTIVE NEFINANCIARE	1,670,937	-354,907	1,316,030	0	210,000	368,241	325,910	411
7101	Active fixe	1,670,937	-354,907	1,316,030	0	210,000	368,241	325,910	411
710101	Construcii	524,238	-294,238	230,000	0	60,000	60,000	60,000	50
710103	Mobilier, aparatura birou si alte active corporale	3,000	0	3,000	0	3,000	0	0	0
710130	Alte active fixe	1,143,699	-60,669	1,083,030	0	147,000	308,241	265,910	361
5002	Partea I-a Servicii publice generale	2,448,900	186,151	2,635,051	0	678,170	614,341	635,460	707
5102	Activitati publice si activitati externe	2,448,900	186,151	2,635,051	0	678,170	614,341	635,460	707
01	CHELTUIELI CURENTE	2,208,170	186,820	2,394,990	0	650,170	519,100	564,550	661
10	TITLUL I CHELTUIELI DE PERSONAL	1,439,670	71,000	1,510,670	0	371,000	359,000	388,750	391
1001	Chestiile salariale in bani	1,380,000	68,000	1,448,000	0	360,000	350,000	358,000	380
100101	Salarii de baza	1,260,000	68,000	1,328,000	0	330,000	320,000	328,000	350
100112	Indemnizatii platite unor persoane din afara unitatii	120,000	0	120,000	0	30,000	30,000	30,000	30
1002	Chestiile salariale in natura	21,750	0	21,750	0	0	0	21,750	0
100206	Vouchere de vacanta	21,750	0	21,750	0	0	0	21,750	0
1003	Contributii	37,920	3,000	40,920	0	11,000	9,000	9,000	11
100307	Contributia asiguratorie pentru munca	37,920	3,000	40,920	0	11,000	9,000	9,000	11
20	TITLUL II BUNURI SI SERVICII	768,500	115,820	884,320	0	279,170	160,100	175,800	269

Cod Indicator	Denumire indicatori	Prevederi anuale				Prevederi trimestriale			
		Buget initial	Influenta +/-	Buget rectificat	din care credite bugetare destinate stingerii platilor restante	Trim I	Trim II	Trim III	Trim I
B	A	1=5+6+7+8	2	3	4	5	6	7	8
2001	Bunuri si servicii	339,070	0	339,070	0	80,270	78,500	95,800	84,
200101	Furnituri de birou	18,770	0	18,770	0	3,770	3,000	10,000	2,
200102	Materiale pentru curatenie	15,000	0	15,000	0	3,000	4,000	4,000	4,
200103	Încalzit, iluminat si forta motrica	15,000	0	15,000	0	5,000	3,000	5,000	2,
200104	Apa, canal si salubritate	2,500	0	2,500	0	500	500	1,000	
200105	Carburanti si lubrifianti	56,800	0	56,800	0	10,000	10,000	16,800	20,
200106	Prese de schimb	15,000	0	15,000	0	4,000	4,000	4,000	3,
200108	Posta, telecomunicatii, radio, tv, internet	95,000	0	95,000	0	23,000	24,000	25,000	23,
200109	Materiale si prestari de servicii cu caracter functional	68,000	0	68,000	0	17,000	17,000	17,000	17,
200130	Alte bunuri si servicii pentru intretinere si functionare	53,000	0	53,000	0	14,000	13,000	13,000	13,
2002	Reparatii curente	10,000	0	10,000	0	3,000	5,000	2,000	
2005	Bunuri de natura obiectelor de inventar	40,000	0	40,000	0	10,000	10,000	10,000	10,
200530	Alte obiecte de inventar	40,000	0	40,000	0	10,000	10,000	10,000	10,
2006	Daplasari, detasari, transferari	5,000	0	5,000	0	1,000	1,000	1,000	2,
200601	Deplasari interne, detasari, transferari	5,000	0	5,000	0	1,000	1,000	1,000	2,
2013	Pregatire profesionala	10,000	0	10,000	0	2,000	2,000	4,000	2,
2014	Protectia muncii	3,000	0	3,000	0	400	600	500	1,
2030	Alte cheltuieli	361,430	115,820	477,250	0	182,500	63,000	62,500	169,
203030	Alte cheltuieli cu bunuri si servicii	361,430	115,820	477,250	0	182,500	63,000	62,500	169,
70	CHELTUIELI DE CAPITAL	240,730	-669	240,061	0	28,000	95,241	70,910	45,
71	TITLUL XV ACTIVE NEFINANCIARE	240,730	-669	240,061	0	28,000	95,241	70,910	45,
7101	Active fixe	240,730	-669	240,061	0	28,000	95,241	70,910	45,
710103	Mobilier, aparatura birouca si alte active corporale	3,000	0	3,000	0	3,000	0	0	
710130	Alte active fixe	237,730	-669	237,061	0	25,000	95,241	70,910	45,
510201	Autoritati executive si legislative	2,448,900	186,151	2,635,051	0	678,170	614,341	635,460	707,
51020103	Autoritati executive	2,448,900	186,151	2,635,051	0	678,170	614,341	635,460	707,
01	CHELTUIELI CURENTE	2,208,170	186,820	2,394,990	0	650,170	519,100	564,550	661,
10	TITLUL I CHELTUIELI DE PERSONAL	1,439,670	71,000	1,510,670	0	371,000	359,000	388,750	391,
1001	Cheltuieli salariale, in bani	1,380,000	68,000	1,448,000	0	360,000	350,000	358,000	360,

Cod Indicator	Denumire indicatori	Prevederi anuale				Prevederi trimestriale			
		Buget initial	Influenta +/-	Buget rectificat	din care credite bugetare destinate stingerii platilor restante	Trim I	Trim II	Trim III	Trim I
B	A	1=5+6+7+8	2	3	4	5	6	7	8
100101	Salarii de baza	1,260,000	68,000	1,328,000	0	330,000	320,000	328,000	350,000
100112	Indemnizatii platite unor persoane din afara unitatii	120,000	0	120,000	0	30,000	30,000	30,000	30,000
1002	Cheltuieli salariale in natura	21,750	0	21,750	0	0	0	21,750	0
100206	Vouchere de vacanta	21,750	0	21,750	0	0	0	21,750	0
1003	Contributii	37,920	3,000	40,920	0	11,000	9,000	9,000	11,000
100307	Contributia asiguratorie pentru munca	37,920	3,000	40,920	0	11,000	9,000	9,000	11,000
20	TITLUL II BUNURI SI SERVICII	768,500	115,820	884,320	0	279,170	160,100	175,800	269,000
2001	Bunuri si servicii	339,070	0	339,070	0	80,270	78,500	95,800	84,000
200101	Furnituri de birou	18,770	0	18,770	0	3,770	3,000	10,000	2,000
200102	Materiale pentru curatenie	15,000	0	15,000	0	3,000	4,000	4,000	4,000
200103	Incalzit, iluminat si forta motrica	15,000	0	15,000	0	5,000	3,000	5,000	2,000
200104	Apa, canal si salubritate	2,500	0	2,500	0	500	500	1,000	0
200105	Carburanti si lubrifianti	56,800	0	56,800	0	10,000	10,000	16,800	20,000
200106	Piese de schimb	15,000	0	15,000	0	4,000	4,000	4,000	3,000
200108	Posta, telecomunicatii, radio, tv, internet	95,000	0	95,000	0	23,000	24,000	25,000	23,000
200109	Materiale si prestari de servicii cu caracter functional	68,000	0	68,000	0	17,000	17,000	17,000	17,000
200130	Alte bunuri si servicii pentru intretinere si functionare	53,000	0	53,000	0	14,000	13,000	13,000	13,000
2002	Reparatii curente	10,000	0	10,000	0	3,000	5,000	2,000	0
2005	Bunuri de natura obiectelor de inventar	40,000	0	40,000	0	10,000	10,000	10,000	10,000
200530	Alte obiecte de inventar	40,000	0	40,000	0	10,000	10,000	10,000	10,000
2006	Daplasari, detasari, transferari	5,000	0	5,000	0	1,000	1,000	1,000	2,000
200601	Deplasari interne, detasari, transferari	5,000	0	5,000	0	1,000	1,000	1,000	2,000
2013	Pregatire profesionala	10,000	0	10,000	0	2,000	2,000	4,000	2,000
2014	Protectia muncii	3,000	0	3,000	0	400	600	500	1,000
2030	Alte cheltuieli	361,430	115,820	477,250	0	182,500	63,000	62,500	169,000
203030	Alte cheltuieli cu bunuri si servicii	361,430	115,820	477,250	0	182,500	63,000	62,500	169,000
70	CHELTUIELI DE CAPITAL	240,730	-669	240,061	0	28,000	95,241	70,910	45,500
71	TITLUL XV ACTIVE NEFINANCIARE	240,730	-669	240,061	0	28,000	95,241	70,910	45,500
7101	Active fixe	240,730	-669	240,061	0	28,000	95,241	70,910	45,500

Cod Indicator	Denumire indicatori	Prevederi anuale				Prevederi trimestriale			
		Buget Inital	Influenta +/-	Buget rectificat	din care credite bugetare destinate stingerii platilor restante	Trim I	Trim II	Trim III	Trim I
B	A	1=5+6+7+8	2	3	4	5	6	7	8
710103	Mobilier, aparatura birou si alte active corporale	3,000	0	3,000	0	3,000	0	0	0
710130	Alte active fixe	237,730	-669	237,061	0	25,000	95,241	70,910	45,
5902	Partea a II-a Aparare, Ordine Publica si Siguranta Nationala	78,850	9,000	87,850	0	21,600	20,100	24,560	21,
6102	Ordine publica si siguranta nationala	78,850	9,000	87,850	0	21,600	20,100	24,560	21,
01	CHELTUIELI CURENTE	78,850	9,000	87,850	0	21,600	20,100	24,560	21,
10	TITLUL I CHELTUIELI DE PERSONAL	72,850	9,000	81,850	0	20,600	19,600	21,050	20,
1001	Cheltuieli salariale in bani	69,000	9,000	78,000	0	20,000	19,000	19,000	20,
100101	Salarii de baza	69,000	9,000	78,000	0	20,000	19,000	19,000	20,
1002	Cheltuieli salariale in natura	1,450	0	1,450	0	0	0	1,450	
100206	Vouchere de vacanta	1,450	0	1,450	0	0	0	1,450	
1003	Contributii	2,400	0	2,400	0	600	600	600	
100307	Contributia asiguratorie pentru munca	2,400	0	2,400	0	600	600	600	
20	TITLUL II BUNURI SI SERVICII	6,000	0	6,000	0	1,000	500	3,500	1,
2005	Bunuri de natura obiectelor de inventar	3,000	0	3,000	0	1,000	500	1,500	
200501	Uniforme si echipament	1,000	0	1,000	0	0	0	1,000	
200530	Alte obiecte de inventar	2,000	0	2,000	0	1,000	500	500	
2030	Alte cheltuieli	3,000	0	3,000	0	0	0	2,000	1,
203030	Alte cheltuieli cu bunuri si servicii	3,000	0	3,000	0	0	0	2,000	1,
610205	Protectie civila si protectia contra incendiilor	5,000	0	5,000	0	1,000	500	2,500	1,
01	CHELTUIELI CURENTE	5,000	0	5,000	0	1,000	500	2,500	1,
20	TITLUL II BUNURI SI SERVICII	5,000	0	5,000	0	1,000	500	2,500	1,
2005	Bunuri de natura obiectelor de inventar	2,000	0	2,000	0	1,000	500	500	
200530	Alte obiecte de inventar	2,000	0	2,000	0	1,000	500	500	
2030	Alte cheltuieli	3,000	0	3,000	0	0	0	2,000	1,
203030	Alte cheltuieli cu bunuri si servicii	3,000	0	3,000	0	0	0	2,000	1,
610250	Alte cheltuieli in domeniul ordinii publice si sigurantei nationale	73,850	9,000	82,850	0	20,600	19,600	22,050	20,
01	CHELTUIELI CURENTE	73,850	9,000	82,850	0	20,600	19,600	22,050	20,
10	TITLUL I CHELTUIELI DE PERSONAL	72,850	9,000	81,850	0	20,600	19,600	21,050	20,
1001	Cheltuieli salariale in bani	69,000	9,000	78,000	0	20,000	19,000	19,000	20,

Cod Indicator	Denumire indicatori	Prevederi anuale				Prevederi trimestriale			
		Buget initial	Influenta +/-	Buget rectificat	din care credite bugetare destinate stingerii platilor restante	Trim I	Trim II	Trim III	Trim I
B	A	1=5+6+7+8	2	3	4	5	6	7	8
100101	Salarii de baza	69,000	9,000	78,000	0	20,000	19,000	19,000	20
1002	Cheltuieli salariale in natura	1,450	0	1,450	0	0	0	1,450	
100206	Vouchere de vacanta	1,450	0	1,450	0	0	0	1,450	
1003	Contributii	2,400	0	2,400	0	600	600	600	
100307	Contributia asiguratorie pentru munca	2,400	0	2,400	0	600	600	600	
20	TITLUL II BUNURI SI SERVICII	1,000	0	1,000	0	0	0	1,000	
2005	Bunuri de natura obiectelor de inventar	1,000	0	1,000	0	0	0	1,000	
200501	Uniforme si echipament	1,000	0	1,000	0	0	0	1,000	
6302	Partea a III-a Cheltuieli Sociale - Culturale	2,617,198	-60,668	2,556,530	0	543,230	619,200	769,060	625,
6502	Invatamant	564,630	0	564,630	0	111,030	122,800	178,000	152,
01	CHELTUIELI CURENTE	564,630	0	564,630	0	111,030	122,800	178,000	152,
20	TITLUL II BUNURI SI SERVICII	341,400	0	341,400	0	60,800	77,800	126,000	76,
2001	Bunuri si servicii	303,613	0	303,613	0	57,500	65,500	115,500	65,
200101	Furnituri de birou	4,500	0	4,500	0	500	500	1,500	2,
200102	Materiale pentru curatenie	9,500	0	9,500	0	1,500	1,500	4,500	2,
200103	Incalfzit, iluminat si forta motrica	81,573	0	81,573	0	3,000	15,000	68,000	-4,
200104	Apa, canal si salubritate	2,550	0	2,550	0	500	500	500	1,
200105	Carburanti si lubrifianti	34,500	0	34,500	0	10,000	10,000	5,000	9,
200106	Piese de schimb	11,800	0	11,800	0	8,000	2,000	2,000	-
200107	Transport	63,990	0	63,990	0	20,000	22,000	5,000	16,
200108	Posta, telecomunicatii, radio, tv, internet	16,000	0	16,000	0	4,000	5,000	5,000	2,
200109	Materiale si prestari de servicii cu caracter functional	12,700	0	12,700	0	2,000	2,000	3,000	5,
200130	Alte bunuri si servicii pentru intretinere si functionare	66,500	0	66,500	0	8,000	7,000	21,000	30,
2002	Reparatii curente	0	0	0	0	0	5,000	-5,000	
2005	Bunuri de natura obiectelor de inventar	29,783	0	29,783	0	2,000	5,000	9,000	13,
200530	Alte obiecte de inventar	29,783	0	29,783	0	2,000	5,000	9,000	13,
2013	Pregatire profesionala	2,270	0	2,270	0	500	1,500	2,116	-1,
2014	Protectia muncii	2,150	0	2,150	0	800	300	800	-
2030	Alte cheltuieli	3,584	0	3,584	0	0	0	3,584	

Cod Indicator	Denumire indicatori	Prevederi anuale				Prevederi trimestriale			
		Buget initial	Influenta +/-	Buget rectificat	din care credite bugetare destinate sfingerii platilor restante	Trim I	Trim II	Trim III	Trim I
B	A	1=5+6+7+8	2	3	4	5	6	7	8
203030	Alte cheltuieli cu bunuri si servicii	3,584	0	3,584	0	0	0	3,584	
57	TITLUL IX ASISTENTA SOCIALA	48,230	0	48,230	0	15,230	15,000	19,000	-1
5702	Ajutoare sociale	48,230	0	48,230	0	15,230	15,000	19,000	-1
570201	Ajutoare sociale in numerar	33,230	0	33,230	0	12,230	12,000	15,000	-6
570203	Tichete de cresa si tichete sociale pentru gradinita	15,000	0	15,000	0	3,000	3,000	4,000	5
59	TITLUL XI ALTE CHELTUIELI	175,000	0	175,000	0	35,000	30,000	33,000	77
5901	Burse	175,000	0	175,000	0	35,000	30,000	33,000	77
650204	Invatamant secundar	548,400	0	548,400	0	106,800	119,800	174,000	147
65020401	Invatamant secundar inferior	548,400	0	548,400	0	106,800	119,800	174,000	147
01	CHELTUIELI CURENTE	548,400	0	548,400	0	106,800	119,800	174,000	147
20	TITLUL II BUNURI SI SERVICII	341,400	0	341,400	0	60,800	77,800	126,000	76
2001	Bunuri si servicii	303,613	0	303,613	0	57,500	65,500	115,500	65
200101	Furnituri de birou	4,500	0	4,500	0	500	500	1,500	2
200102	Materiale pentru curatenie	9,500	0	9,500	0	1,500	1,500	4,500	2
200103	Incalzit, iluminat si forta motrica	81,573	0	81,573	0	3,000	15,000	68,000	-4
200104	Apa, canal si salubritate	2,550	0	2,550	0	500	500	500	1
200105	Carburanti si lubrifianti	34,500	0	34,500	0	10,000	10,000	5,000	9
200106	Piese de schimb	11,800	0	11,800	0	8,000	2,000	2,000	-
200107	Transport	63,990	0	63,990	0	20,000	22,000	5,000	16
200108	Posta, telecomunicatii, radio, tv, internet	16,000	0	16,000	0	4,000	5,000	5,000	2
200109	Materiale si prestan de servicii cu caracter functional	12,700	0	12,700	0	2,000	2,000	3,000	5
200130	Alte bunuri si servicii pentru intretinere si functionare	66,500	0	66,500	0	8,000	7,000	21,000	30
2002	Reparatii curente	0	0	0	0	0	5,000	-5,000	
2005	Bunuri de natura obiectelor de inventar	29,783	0	29,783	0	2,000	5,000	9,000	13
200530	Alte obiecte de inventar	29,783	0	29,783	0	2,000	5,000	9,000	13
2013	Pregatire profesionala	2,270	0	2,270	0	500	1,500	2,116	-1
2014	Protectia muncii	2,150	0	2,150	0	800	800	800	-
2030	Alte cheltuieli	3,584	0	3,584	0	0	0	3,584	
203030	Alte cheltuieli cu bunuri si servicii	3,584	0	3,584	0	0	0	3,584	

Cod Indicator	Denumire indicatori	Prevederi anuale				Prevederi trimestriale			
		Buget initial	Influenta +/-	Buget rectificat	din care credite bugetare destinate stingerii platilor restante	Trim I	Trim II	Trim III	Trim I
B	A	1=5+6+7+8	2	3	4	5	6	7	8
57	TITLUL IX ASISTENTA SOCIALA	32,000	0	32,000	0	11,000	12,000	15,000	-6,
5702	Ajutoare sociale	32,000	0	32,000	0	11,000	12,000	15,000	-6,
570201	Ajutoare sociale in numerar	32,000	0	32,000	0	11,000	12,000	15,000	-6,
59	TITLUL XI ALTE CHELTUIELI	175,000	0	175,000	0	35,000	30,000	33,000	77,
5901	Burse	175,000	0	175,000	0	35,000	30,000	33,000	77,
650250	Alte cheltuieli in domeniul invatamantului	16,230	0	16,230	0	4,230	3,000	4,000	5,
01	CHELTUIELI CURENTE	16,230	0	16,230	0	4,230	3,000	4,000	5,
57	TITLUL IX ASISTENTA SOCIALA	16,230	0	16,230	0	4,230	3,000	4,000	5,
5702	Ajutoare sociale	16,230	0	16,230	0	4,230	3,000	4,000	5,
570201	Ajutoare sociale in numerar	1,230	0	1,230	0	1,230	0	0	5,
570203	Tichete de cresa si tichete sociale pentru gradinita	15,000	0	15,000	0	3,000	3,000	4,000	5,
6702	Cultura, recreere si religie	828,188	-135,238	692,950	0	142,400	226,900	237,500	86,
01	CHELTUIELI CURENTE	268,950	9,000	277,950	0	50,400	93,900	97,500	36,
10	TITLUL I CHELTUIELI DE PERSONAL	75,850	9,000	84,850	0	21,600	20,600	22,050	20,
1001	Cheltuieli salariale in bani	72,000	9,000	81,000	0	21,000	20,000	20,000	20,
100101	Salarii de baza	72,000	9,000	81,000	0	21,000	20,000	20,000	20,
1002	Cheltuieli salariale in natura	1,450	0	1,450	0	0	0	1,450	0,
100206	Vouchere de vacanta	1,450	0	1,450	0	0	0	1,450	0,
1003	Contributii	2,400	0	2,400	0	600	600	600	600
100307	Contributia asiguratorie pentru munca	2,400	0	2,400	0	600	600	600	600
20	TITLUL II BUNURI SI SERVICII	182,100	0	182,100	0	23,800	63,300	64,450	30,
2001	Bunuri si servicii	43,300	0	43,300	0	3,650	31,150	4,200	4,
200101	Furnituri de birou	250	0	250	0	50	50	50	50
200102	Materiale pentru curatenie	250	0	250	0	50	50	50	50
200103	Încalzit, iluminat si forta motrica	42,800	0	42,800	0	3,550	31,050	4,100	4,
2002	Reparatii curente	25,000	0	25,000	0	10,000	5,000	5,000	5,
2005	Bunuri de natura obiectelor de inventar	15,200	0	15,200	0	10,000	2,000	3,100	1,
200530	Alte obiecte de inventar	15,200	0	15,200	0	10,000	2,000	3,100	1,
2006	Daplasari, detasari, transferari	200	0	200	0	50	50	50	50

Cod Indicator	Denumire indicatori	Prevederi anuale				Prevederi trimestriale			
		Buget initial	Influenta +/-	Buget rectificat	din care credite bugetare destinate stingerii platilor restante	Trim I	Trim II	Trim III	Trim I
B	A	1=5+6+7+8	2	3	4	5	6	7	8
200601	Deplasari interne, detasari, transferari	200	0	200	0	50	50	50	
2030	Alte cheltuieli	98,400	0	98,400	0	100	25,100	52,100	21,
203030	Alte cheltuieli cu bunuri si servicii	98,400	0	98,400	0	100	25,100	52,100	21,
55	TITLUL VII ALTE TRANSFERURI	11,000	0	11,000	0	5,000	10,000	11,000	-15,
5501	A. Transferuri interne	11,000	0	11,000	0	5,000	10,000	11,000	-15,
550118	Alte transferuri curente interne	11,000	0	11,000	0	5,000	10,000	11,000	-15,
70	CHELTUIELI DE CAPITAL	559,238	-144,238	415,000	0	92,000	133,000	140,000	50,
71	TITLUL XV ACTIVE NEFINANCIARE	559,238	-144,238	415,000	0	92,000	133,000	140,000	50,
7101	Active fixe	559,238	-144,238	415,000	0	92,000	133,000	140,000	50,
710101	Construcții	344,238	-144,238	200,000	0	50,000	50,000	50,000	50,
710130	Alte active fixe	215,000	0	215,000	0	42,000	83,000	90,000	
670203	Servicii culturale	265,950	9,000	274,950	0	69,400	102,900	68,500	34,
67020302	Biblioteci publice comunale, orasenesi, municipale	77,450	9,000	86,450	0	21,900	20,900	22,500	21,
01	CHELTUIELI CURENTE	77,450	9,000	86,450	0	21,900	20,900	22,500	21,
10	TITLUL I CHELTUIELI DE PERSONAL	75,850	9,000	84,850	0	21,600	20,600	22,050	20,
1001	Cheltuieli salariale in bani	72,000	9,000	81,000	0	21,000	20,000	20,000	20,
100101	Salarii de baza	72,000	9,000	81,000	0	21,000	20,000	20,000	20,
1002	Cheltuieli salariale in natura	1,450	0	1,450	0	0	0	1,450	
100206	Vouchere de vacanta	1,450	0	1,450	0	0	0	1,450	
1003	Contributii	2,400	0	2,400	0	600	600	600	
100307	Contributia asiguratorie pentru munca	2,400	0	2,400	0	600	600	600	
20	TITLUL II BUNURI SI SERVICII	1,600	0	1,600	0	300	300	450	
2001	Bunuri si servicii	800	0	800	0	150	150	200	
200101	Furnituri de birou	250	0	250	0	50	50	50	
200102	Materiale pentru curatenie	250	0	250	0	50	50	50	
200103	Încalzit, iluminat si forta motrica	300	0	300	0	50	50	100	
2005	Bunuri de natura obiectelor de inventar	200	0	200	0	0	0	100	
200530	Alte obiecte de inventar	200	0	200	0	0	0	100	
2006	Daplasari, detasari, transferari	200	0	200	0	50	50	50	



Cod Indicator	Denumire indicatori	Prevederi anuale				Prevederi trimestriale			
		Buget initial	Influenta + / -	Buget rectificat	din care credite bugetare destinate stingerii platilor restante	Trim I	Trim II	Trim III	Trim I
B	A	1=5+6+7+8	2	3	4	5	6	7	8
200601	Deplasari interne, detasari, transferari	200	0	200	0	50	50	50	
2030	Alte cheltuieli	400	0	400	0	100	100	100	
203030	Alte cheltuieli cu bunuri si servicii	400	0	400	0	100	100	100	
67020307	Camioane culturale	188,500	0	188,500	0	47,500	82,000	46,000	13,
01	CHELTUIELI CURENTE	138,500	0	138,500	0	27,500	52,000	46,000	13,
20	TITLUL II BUNURI SI SERVICII	138,500	0	138,500	0	22,500	47,000	41,000	28,
2001	Bunuri si servicii	38,500	0	38,500	0	2,500	30,000	3,000	3,
200103	Încalzit, iluminat si forta motrica	38,500	0	38,500	0	2,500	30,000	3,000	3,
2002	Reparatii curente	25,000	0	25,000	0	10,000	5,000	5,000	5,
2005	Bunuri de natura obiectelor de inventar	15,000	0	15,000	0	10,000	2,000	3,000	
200530	Alte obiecte de inventar	15,000	0	15,000	0	10,000	2,000	3,000	
2030	Alte cheltuieli	60,000	0	60,000	0	0	10,000	30,000	20,
203030	Alte cheltuieli cu bunuri si servicii	60,000	0	60,000	0	0	10,000	30,000	20,
55	TITLUL VII ALTE TRANSFERURI	0	0	0	0	5,000	5,000	5,000	-15,
5501	A. Transferuri interne	0	0	0	0	5,000	5,000	5,000	-15,
550118	Alte transferuri curente interne	0	0	0	0	5,000	5,000	5,000	-15,
70	CHELTUIELI DE CAPITAL	50,000	0	50,000	0	20,000	30,000	0	
71	TITLUL XV ACTIVE NEFINANCIARE	50,000	0	50,000	0	20,000	30,000	0	
7101	Active fixe	50,000	0	50,000	0	20,000	30,000	0	
710130	Alte active fixe	50,000	0	50,000	0	20,000	30,000	0	
670205	Servicii recreative si sportive	93,000	0	93,000	0	23,000	59,000	9,000	21,
67020501	Sport	16,000	0	16,000	0	2,000	8,000	6,000	
01	CHELTUIELI CURENTE	11,000	0	11,000	0	0	5,000	6,000	
55	TITLUL VII ALTE TRANSFERURI	11,000	0	11,000	0	0	5,000	6,000	
5501	A. Transferuri interne	11,000	0	11,000	0	0	5,000	6,000	
550118	Alte transferuri curente interne	11,000	0	11,000	0	0	5,000	6,000	
70	CHELTUIELI DE CAPITAL	5,000	0	5,000	0	2,000	3,000	0	
71	TITLUL XV ACTIVE NEFINANCIARE	5,000	0	5,000	0	2,000	3,000	0	
7101	Active fixe	5,000	0	5,000	0	2,000	3,000	0	

Cod Indicator	Denumire indicatori	Prevederi anuale				Prevederi trimestriale			
		Buget initial	Influenta +/-	Buget rectificat	din care credite bugetare destinate stingerii platilor restante	Trim I	Trim II	Trim III	Trim I
B	A	1=5+6+7+8	2	3	4	5	6	7	8
710130	Alte active fixe	5,000	0	5,000	0	2,000	3,000	0	
67020503	Intretinere arazi publice, parcuri, zone verzi, baze sportive si de agrement	77,000	0	77,000	0	21,000	51,000	3,000	2,
01	CHELTUIELI CURENTE	7,000	0	7,000	0	1,000	1,000	3,000	2,
20	TITLUL II BUNURI SI SERVICII	7,000	0	7,000	0	1,000	1,000	3,000	2,
2001	Bunuri si servicii	4,000	0	4,000	0	1,000	1,000	1,000	1,
200103	Încalzit, iluminat si forta motrica	4,000	0	4,000	0	1,000	1,000	1,000	1,
2030	Alte cheltuieli	3,000	0	3,000	0	0	0	2,000	1,
203030	Alte cheltuieli cu bunuri si servicii	3,000	0	3,000	0	0	0	2,000	1,
70	CHELTUIELI DE CAPITAL	70,000	0	70,000	0	20,000	50,000	0	
71	TITLUL XV ACTIVE NEFINANCIARE	70,000	0	70,000	0	20,000	50,000	0	
7101	Active fixe	70,000	0	70,000	0	20,000	50,000	0	
710130	Alte active fixe	70,000	0	70,000	0	20,000	50,000	0	
670250	Alte servicii in domeniile culturii, recreeri si religiei	469,238	-144,238	325,000	0	50,000	65,000	160,000	50,
01	CHELTUIELI CURENTE	35,000	0	35,000	0	0	15,000	20,000	
20	TITLUL II BUNURI SI SERVICII	35,000	0	35,000	0	0	15,000	20,000	
2030	Alte cheltuieli	35,000	0	35,000	0	0	15,000	20,000	
203030	Alte cheltuieli cu bunuri si servicii	35,000	0	35,000	0	0	15,000	20,000	
70	CHELTUIELI DE CAPITAL	434,238	-144,238	290,000	0	50,000	50,000	140,000	50,
71	TITLUL XV ACTIVE NEFINANCIARE	434,238	-144,238	290,000	0	50,000	50,000	140,000	50,
7101	Active fixe	434,238	-144,238	290,000	0	50,000	50,000	140,000	50,
710101	Construcii	344,238	-144,238	200,000	0	50,000	50,000	50,000	50,
710130	Alte active fixe	90,000	0	90,000	0	0	0	90,000	
6802	Asigurari si asistenta sociala	1,224,380	74,570	1,298,950	0	289,800	269,500	353,560	386,
01	CHELTUIELI CURENTE	1,224,380	74,570	1,298,950	0	289,800	269,500	353,560	386,
10	TITLUL I CHELTUIELI DE PERSONAL	786,000	41,800	826,800	0	186,800	187,000	229,000	224,
1001	Cheltuieli salariale in bani	730,000	41,800	771,800	0	179,800	180,000	222,000	190,
100101	Salarii de baza	730,000	41,800	771,800	0	179,800	180,000	222,000	190,
1002	Cheltuieli salariale in natura	27,000	0	27,000	0	0	0	0	27,
100206	Vouchere de vacanta	27,000	0	27,000	0	0	0	0	27,

Cod Indicator	Denumire indicatori	Prevederi anuale				Prevederi trimestriale			
		Buget Initial 1=5+6+7+8	Influenta + / - 2	Buget rectificat 3	din care credite bugetare destinate stingerii platilor restante 4	Trim I 5	Trim II 6	Trim III 7	Trim I 8
B	A								
1003	Contributii	28,000	0	28,000	0	7,000	7,000	7,000	7,000
100307	Contributia asiguratorie pentru munca	28,000	0	28,000	0	7,000	7,000	7,000	7,000
57	TITLUL IX ASISTENTA SOCIALA	439,380	32,770	472,150	0	103,000	82,500	124,560	162,000
5702	Ajutoare sociale	439,380	32,770	472,150	0	103,000	82,500	124,560	162,000
570201	Ajutoare sociale in numerar	439,380	32,770	472,150	0	103,000	82,500	124,560	162,000
680205	Asistenta sociala in caz de boii si invaliditati	1,105,500	74,570	1,180,070	0	286,800	267,500	339,940	285,000
68020502	Asistenta sociala in caz de invaliditate	1,105,500	74,570	1,180,070	0	286,800	267,500	339,940	285,000
01	CHELTUIELI CURENTE	1,105,500	74,570	1,180,070	0	286,800	267,500	339,940	285,000
10	TITLUL I CHELTUIELI DE PERSONAL	785,000	41,800	826,800	0	186,800	187,000	229,000	224,000
1001	Cheltuieli salariale in bani	730,000	41,800	771,800	0	179,800	180,000	222,000	190,000
100101	Salarii de baza	730,000	41,800	771,800	0	179,800	180,000	222,000	190,000
1002	Cheltuieli salariale in natura	27,000	0	27,000	0	0	0	0	0
100206	Vouchere de vacanta	27,000	0	27,000	0	0	0	0	0
1003	Contributii	28,000	0	28,000	0	7,000	7,000	7,000	7,000
100307	Contributia asiguratorie pentru munca	28,000	0	28,000	0	7,000	7,000	7,000	7,000
57	TITLUL IX ASISTENTA SOCIALA	320,500	32,770	353,270	0	100,000	80,500	110,940	61,000
5702	Ajutoare sociale	320,500	32,770	353,270	0	100,000	80,500	110,940	61,000
570201	Ajutoare sociale in numerar	320,500	32,770	353,270	0	100,000	80,500	110,940	61,000
680215	Prevenirea excluderii sociale	108,880	0	108,880	0	1,000	0	10,620	97,000
68021501	Ajutor social	108,880	0	108,880	0	1,000	0	10,620	97,000
01	CHELTUIELI CURENTE	108,880	0	108,880	0	1,000	0	10,620	97,000
57	TITLUL IX ASISTENTA SOCIALA	108,880	0	108,880	0	1,000	0	10,620	97,000
5702	Ajutoare sociale	108,880	0	108,880	0	1,000	0	10,620	97,000
570201	Ajutoare sociale in numerar	108,880	0	108,880	0	1,000	0	10,620	97,000
680250	Alte cheltuieli in domeniul asigurarilor si asistentei sociale	10,000	0	10,000	0	2,000	2,000	3,000	3,000
68025050	Alte cheltuieli in domeniul asistentei sociale	10,000	0	10,000	0	2,000	2,000	3,000	3,000
01	CHELTUIELI CURENTE	10,000	0	10,000	0	2,000	2,000	3,000	3,000
57	TITLUL IX ASISTENTA SOCIALA	10,000	0	10,000	0	2,000	2,000	3,000	3,000
5702	Ajutoare sociale	10,000	0	10,000	0	2,000	2,000	3,000	3,000

Cod Indicator	Denumire indicatori	Prevederi anuale				Prevederi trimestriale			
		Buget initial	Influenta +/-	Buget rectificat	din care credite bugetare destinate stingerii platilor restante	Trim I	Trim II	Trim III	Trim I
B	A	1=5+6+7+8	2	3	4	5	6	7	8
570201	Ajutoare sociale in numerar	10,000	0	10,000	0	2,000	2,000	3,000	3,
690200	Partea a IV-a Servicii si Dezvoltare publica, Locuinte, Mediu si Ape	1,138,969	-150,000	988,969	0	158,000	223,000	197,000	410,
7002	Locuinte, servicii si dezvoltare publica	818,969	0	818,969	0	118,000	178,000	154,000	368,
01	CHELTUIELI CURENTE	208,000	0	208,000	0	48,000	48,000	59,000	53,
20	TITLUL II BUNURI SI SERVICII	208,000	0	208,000	0	48,000	48,000	59,000	53,
2001	Bunuri si servicii	185,000	0	185,000	0	46,000	46,000	47,000	46,
200103	Încalzit, Iluminat si forta motrica	160,000	0	160,000	0	40,000	40,000	40,000	40,
200109	Materiale si prestari de servicii cu caracter functional	25,000	0	25,000	0	6,000	6,000	7,000	6,
2002	Reparatii curente	15,000	0	15,000	0	0	0	10,000	5,
2030	Alte cheltuieli	8,000	0	8,000	0	2,000	2,000	2,000	2,
203030	Alte cheltuieli cu bunuri si servicii	8,000	0	8,000	0	2,000	2,000	2,000	2,
70	CHELTUIELI DE CAPITAL	610,969	0	610,969	0	70,000	130,000	95,000	315,
71	TITLUL XV ACTIVE NEFINANCIARE	610,969	0	610,969	0	70,000	130,000	95,000	315,
7101	Active fixe	610,969	0	610,969	0	70,000	130,000	95,000	315,
710101	Construcții	30,000	0	30,000	0	10,000	10,000	10,000	
710130	Alte active fixe	580,969	0	580,969	0	60,000	120,000	85,000	315,
700205	Alimentare cu apa si amenajari hidrotehnice	30,000	0	30,000	0	10,000	10,000	10,000	
70020501	Alimentare cu apa	30,000	0	30,000	0	10,000	10,000	10,000	
70	CHELTUIELI DE CAPITAL	30,000	0	30,000	0	10,000	10,000	10,000	
71	TITLUL XV ACTIVE NEFINANCIARE	30,000	0	30,000	0	10,000	10,000	10,000	
7101	Active fixe	30,000	0	30,000	0	10,000	10,000	10,000	
710101	Construcții	30,000	0	30,000	0	10,000	10,000	10,000	
700206	Iluminat public si electrificari rurale	723,969	0	723,969	0	98,000	148,000	109,000	368,
01	CHELTUIELI CURENTE	208,000	0	208,000	0	48,000	48,000	59,000	53,
20	TITLUL II BUNURI SI SERVICII	208,000	0	208,000	0	48,000	48,000	59,000	53,
2001	Bunuri si servicii	185,000	0	185,000	0	46,000	46,000	47,000	46,
200103	Încalzit, Iluminat si forta motrica	160,000	0	160,000	0	40,000	40,000	40,000	40,
200109	Materiale si prestari de servicii cu caracter functional	25,000	0	25,000	0	6,000	6,000	7,000	6,
2002	Reparatii curente	15,000	0	15,000	0	0	0	10,000	5,

Cod Indicator	Denumire indicatori	Prevederi anuale				Prevederi trimestriale			
		Buget initial	Influenta +/-	Buget rectificat	din care credite bugetare destinate stingerii platilor restante	Trim I	Trim II	Trim III	Trim I
B	A	1=5+6+7+8	2	3	4	5	6	7	8
2030	Alte cheltuieli	8,000	0	8,000	0	2,000	2,000	2,000	2,000
203030	Alte cheltuieli cu bunuri si servicii	8,000	0	8,000	0	2,000	2,000	2,000	2,000
70	CHELTUIELI DE CAPITAL	515,969	0	515,969	0	50,000	100,000	50,000	315,969
71	TITLUL XV ACTIVE NEFINANCIARE	515,969	0	515,969	0	50,000	100,000	50,000	315,969
7101	Active fixe	515,969	0	515,969	0	50,000	100,000	50,000	315,969
710130	Alte active fixe	515,969	0	515,969	0	50,000	100,000	50,000	315,969
700250	Alte servicii in domeniile locuintelor, serviciilor si dezvoltarii comunale	65,000	0	65,000	0	10,000	20,000	20,000	35,000
70	CHELTUIELI DE CAPITAL	65,000	0	65,000	0	10,000	20,000	20,000	35,000
71	TITLUL XV ACTIVE NEFINANCIARE	65,000	0	65,000	0	10,000	20,000	20,000	35,000
7101	Active fixe	65,000	0	65,000	0	10,000	20,000	20,000	35,000
710130	Alte active fixe	65,000	0	65,000	0	10,000	20,000	20,000	35,000
7402	Protectia mediului	320,000	-150,000	170,000	0	40,000	45,000	43,000	42,000
01	CHELTUIELI CURENTE	170,000	0	170,000	0	40,000	45,000	43,000	42,000
20	TITLUL II BUNURI SI SERVICII	170,000	0	170,000	0	40,000	45,000	43,000	42,000
2001	Bunuri si servicii	170,000	0	170,000	0	40,000	45,000	43,000	42,000
200104	Apa, canal si salubritate	170,000	0	170,000	0	40,000	45,000	43,000	42,000
70	CHELTUIELI DE CAPITAL	150,000	-150,000	0	0	0	0	0	0
71	TITLUL XV ACTIVE NEFINANCIARE	150,000	-150,000	0	0	0	0	0	0
7101	Active fixe	150,000	-150,000	0	0	0	0	0	0
710101	Construcții	150,000	-150,000	0	0	0	0	0	0
740205	Salubritate si gestiunea deseurilor	170,000	0	170,000	0	40,000	45,000	43,000	42,000
74020501	Salubritate	170,000	0	170,000	0	40,000	45,000	43,000	42,000
01	CHELTUIELI CURENTE	170,000	0	170,000	0	40,000	45,000	43,000	42,000
20	TITLUL II BUNURI SI SERVICII	170,000	0	170,000	0	40,000	45,000	43,000	42,000
2001	Bunuri si servicii	170,000	0	170,000	0	40,000	45,000	43,000	42,000
200104	Apa, canal si salubritate	170,000	0	170,000	0	40,000	45,000	43,000	42,000
740206	Canalizarea si tratarea apelor reziduale	150,000	-150,000	0	0	0	0	0	0
70	CHELTUIELI DE CAPITAL	150,000	-150,000	0	0	0	0	0	0
71	TITLUL XV ACTIVE NEFINANCIARE	150,000	-150,000	0	0	0	0	0	0

Cod Indicator	Denumire indicatori	Prevederi anuale				Prevederi trimestriale			
		Buget Initial	Influenta +/-	Buget rectificat	din care credite bugetare destinate stingerii platilor restante	Trim I	Trim II	Trim III	Trim
B	A	1=5+6+7+8	2	3	4	5	6	7	8
7101	Active fixe	150,000	-150,000	0	0	0	0	0	0
710101	Constructii	150,000	-150,000	0	0	0	0	0	0
7902	Partea a V-a Actiuni economice	6,080,808	-4,029,804	2,051,004	0	1,851,004	110,000	90,000	0
8402	Transporturi	6,080,808	-4,029,804	2,051,004	0	1,851,004	110,000	90,000	0
01	CHELTUIELI CURENTE	5,970,808	-3,969,804	2,001,004	0	1,831,004	100,000	70,000	0
20	TITLUL II BUNURI SI SERVICII	4,239,804	-3,969,804	270,000	0	100,000	100,000	70,000	0
2002	Reparatii curente	4,239,804	-3,969,804	270,000	0	100,000	100,000	70,000	0
58	TITLUL X PROIECTE CU FINANTARE DIN FONDURI EXTERNE NERAMBURSABILE AFERENTE CADRULUI FINANCIAR 2014-2020	1,731,004	0	1,731,004	0	1,731,004	0	0	0
5804	Programe din Fondul European Agricol de Dezvoltare Rurala (FEADR)	1,731,004	0	1,731,004	0	1,731,004	0	0	0
580402	Finantare externa nerambursabila	1,731,004	0	1,731,004	0	1,731,004	0	0	0
70	CHELTUIELI DE CAPITAL	110,000	-60,000	50,000	0	20,000	10,000	20,000	0
71	TITLUL XV ACTIVE NEFINANCIARE	110,000	-60,000	50,000	0	20,000	10,000	20,000	0
7101	Active fixe	110,000	-60,000	50,000	0	20,000	10,000	20,000	0
710130	Alte active fixe	110,000	-60,000	50,000	0	20,000	10,000	20,000	0
840203	Transport rutier	6,080,808	-4,029,804	2,051,004	0	1,851,004	110,000	90,000	0
84020301	Drumuri si poduri	6,080,808	-4,029,804	2,051,004	0	1,851,004	110,000	90,000	0
01	CHELTUIELI CURENTE	5,970,808	-3,969,804	2,001,004	0	1,831,004	100,000	70,000	0
20	TITLUL II BUNURI SI SERVICII	4,239,804	-3,969,804	270,000	0	100,000	100,000	70,000	0
2002	Reparatii curente	4,239,804	-3,969,804	270,000	0	100,000	100,000	70,000	0
58	TITLUL X PROIECTE CU FINANTARE DIN FONDURI EXTERNE NERAMBURSABILE AFERENTE CADRULUI FINANCIAR 2014-2020	1,731,004	0	1,731,004	0	1,731,004	0	0	0
5804	Programe din Fondul European Agricol de Dezvoltare Rurala (FEADR)	1,731,004	0	1,731,004	0	1,731,004	0	0	0
580402	Finantare externa nerambursabila	1,731,004	0	1,731,004	0	1,731,004	0	0	0
70	CHELTUIELI DE CAPITAL	110,000	-60,000	50,000	0	20,000	10,000	20,000	0
71	TITLUL XV ACTIVE NEFINANCIARE	110,000	-60,000	50,000	0	20,000	10,000	20,000	0
7101	Active fixe	110,000	-60,000	50,000	0	20,000	10,000	20,000	0
710130	Alte active fixe	110,000	-60,000	50,000	0	20,000	10,000	20,000	0
9602	Rezerve, Excedent/Deficit	-6,053,634	3,006,600	-3,047,034	0	-1,941,004	-368,241	-325,910	-411,1
9702	Rezerve	0	0	0	0	0	0	0	0

Cod Indicator	Denumire indicatori	Prevederi anuale				Prevederi trimestriale			
		Buget initial	Influenta +/-	Buget rectificat	din care credite bugetare destinate stingerii platilor restante	Trim I	Trim II	Trim III	Trim
B	A	1=5+6+7+8	2	3	4	5	6	7	8
9902	Deficit	6,053,634	-3,006,600	3,047,034	0	1,941,004	368,241	325,910	411
990296	Deficitul sectiunii de functionare	3,969,804	-3,969,804	0	0	0	0	0	0
990297	Deficitul sectiunii de dezvoltare	2,083,830	963,204	3,047,034	0	1,941,004	368,241	325,910	411
	SECTIUNEA DE FUNCTIONARE								
000102	TOTAL VENITURI	4,992,980	279,390	5,272,370		1,311,000	1,218,400	1,390,160	1,362
499002	VENITURI PROPRII	3,903,940	-89,450	3,814,490		960,000	858,400	1,020,540	985
000202	VENITURI CURENTE	4,299,329	956,161	5,255,490		1,311,000	1,218,400	1,380,540	1,345
000302	A. VENITURI FISCALE	5,337,800	-361,950	4,975,850		1,183,180	1,206,400	1,310,650	1,275
000402	A1. IMPOZIT PE VENIT, PROFIT SI CASTIGURI DIN CAPITAL	2,838,690	-165,690	2,673,000		669,000	668,000	668,000	668
000602	A1.2. IMPOZIT PE VENIT, PROFIT, SI CASTIGURI DIN CAPITAL DE LA PERSOANE FIZICE	2,838,690	-165,690	2,673,000		669,000	668,000	668,000	668
0402	Cote si sume defalcate din impozitul pe venit	2,838,690	-165,690	2,673,000		669,000	668,000	668,000	668
040201	Cote defalcate din impozitul pe venit	372,920	47,080	420,000		105,000	105,000	105,000	105
040204	Sume alocate din cotele defalcate din impozitul pe venit pentru echilibrarea bugetelor locale	2,013,340	239,660	2,253,000		564,000	563,000	563,000	563
040205	Sume repartizate din Fondul la dispozitia Consiliului Județean	452,430	-452,430	0		0	0	0	0
000902	A3. IMPOZITE SI TAXE PE PROPRIETATE	533,860	26,940	560,800		59,000	63,000	277,150	161
0702	Impozite si taxe pe proprietate	533,860	26,940	560,800		59,000	63,000	277,150	161
070201	Impozit si taxa pe cladiri	126,900	18,440	145,340		21,000	25,000	47,400	51
07020101	Impozit pe cladiri de la persoane fizice	74,100	17,440	91,540		18,000	21,000	21,000	31
07020102	Impozit si taxa pe cladiri de la persoane juridice	52,800	1,000	53,800		3,000	4,000	26,400	20
070202	Impozit si taxa pe teren	406,960	8,500	415,460		38,000	38,000	229,750	109
07020201	Impozit pe terenuri de la persoane fizice	71,780	0	71,780		5,000	5,000	56,660	5
07020202	Impozit si taxa pe teren de la persoane juridice	46,000	0	46,000		2,000	2,000	21,000	21
07020203	Impozitul pe terenul din extravilan	289,180	8,500	297,680		31,000	31,000	152,090	83
001002	A4. IMPOZITE SI TAXE PE BUNURI SI SERVICII	1,965,250	-223,200	1,742,050		455,180	475,400	365,480	445
1102	Sume defalcate din TVA	1,713,500	-272,500	1,441,000		361,000	360,000	360,000	360
110202	Sume defalcate din taxa pe valoarea adaugata pentru finantarea cheltuielilor descentralizate la nivelul comunelor, oraselor, municipiilor, sectoarelor si Municipiului Bucuresii	1,362,500	78,500	1,441,000		361,000	360,000	360,000	360

Cod Indicator	Denumire indicatori	Prevederi anuale				Prevederi trimestriale			
		Buget Inital	Influenta +/-	Buget rectificat	din care creditele bugetare destinate stingerii platilor restante	Trim I	Trim II	Trim III	Trim
B	A	1=5+6+7+8	2	3	4	5	6	7	8
110206	Sume defalcate din taxa pe valoarea adaugata pentru echilibrarea bugetelor locale	351,000	-351,000	0		0	0	0	
1602	Taxe pe utilizarea bunurilor, autorizarea utilizarii bunurilor sau pe desfasurarea de activitati	251,750	49,300	301,050		94,180	115,400	5,480	85
160202	Impozit pe mijloacele de transport	251,750	49,300	301,050		94,180	115,400	5,480	85
16020201	Impozit pe mijloacele de transport deţinute de persoane fizice	236,990	40,000	276,990		92,180	100,720	5,480	78
16020202	Impozit pe mijloacele de transport deţinute de persoane juridice	14,760	9,300	24,060		2,000	14,680	0	7
001202	C. VENITURI NEFISCALE	-1,038,471	1,318,111	279,640		127,820	12,000	69,910	69
001302	C1. VENITURI DIN PROPRIETATE	279,640	0	279,640		127,820	12,000	69,910	69
3002	Venituri din proprietate	279,640	0	279,640		127,820	12,000	69,910	69
300205	Venituri din concesiuni si inchirieri	279,640	0	279,640		127,820	12,000	69,910	69
30020630	Alte venituri din concesiuni si inchirieri de catre institutiile publice	279,640	0	279,640		127,820	12,000	69,910	69
001402	C2. VANZARI DE BUNURI SI SERVICII	-1,318,111	1,318,111	0		0	0	0	
3702	Transferuri voluntare, altele decat subventiile	-1,318,111	1,318,111	0		0	0	0	
370203	Varsaminte din sectiunea de functionare pentru finantarea sectiunii de dezvoltare a bugetului local (cu semnul minus)	-1,318,111	1,318,111	0		0	0	0	
001702	IV. SUBVENTII	693,651	-676,771	16,880		0	0	9,620	7
001802	SUBVENTII DE LA ALTE NIVELE ALE ADMINISTRATIEI PUBLICE	693,651	-676,771	16,880		0	0	9,620	7
4202	Subventii de la bugetul de stat	16,880	0	16,880		0	0	9,620	7
002002	B. Curente	16,880	0	16,880		0	0	9,620	7
420234	Subventii pentru acordarea ajutorului pentru incalzirea locuintei si a suplimentului pentru energie alocate pentru consumul de combustibili solizi si/sau petroliferi.	16,880	0	16,880		0	0	9,620	7
4302	Subventii de la alte administratii	676,771	-676,771	0		0	0	0	
430220	Alte subventii primite de la administratia centrala pentru finantarea unor activitati	676,771	-676,771	0		0	0	0	
4902	TOTAL CHELTUIELI	8,962,784	-3,690,414	5,272,370		1,311,000	1,218,400	1,390,160	1,352,1
01	CHELTUIELI CURENTE	8,962,784	-3,690,414	5,272,370		1,311,000	1,218,400	1,390,160	1,352,1
10	TITLUL I CHELTUIELI DE PERSONAL	2,373,370	130,800	2,504,170		600,000	586,200	660,850	657,
1001	Cheltuieli salariale in bani	2,251,000	127,800	2,378,800		580,800	569,000	619,000	610,
100101	Salarii de baza	2,131,000	127,800	2,258,800		550,800	539,000	589,000	580,



Cod Indicator	Denumire indicatori	Prevederi anuale				Prevederi trimestriale			
		Buget Inital	Influenta +/-	Buget rectificat	din care credite bugetare destinate stingerii platilor restante	Trim I	Trim II	Trim III	Trim I
B	A	1=5+6+7+8	2	3	4	5	6	7	8
100112	Indemnizatii platite unor persoane din afara unitatii	120,000	0	120,000	0	30,000	30,000	30,000	30,000
1002	Cheltuieli salariale in natura	51,650	0	51,650	0	0	0	24,650	27,000
100206	Vouchere de vacanta	51,650	0	51,650	0	0	0	24,650	27,000
1003	Contributii	70,720	3,000	73,720	0	19,200	17,200	17,200	20,000
100307	Contributia asiguratorie pentru munca	70,720	3,000	73,720	0	19,200	17,200	17,200	20,000
20	TITLUL II BUNURI SI SERVICII	5,915,804	-3,853,984	2,061,820	0	552,770	494,700	541,750	472,000
2001	Bunuri si servicii	1,040,983	0	1,040,983	0	227,420	266,150	306,500	241,000
200101	Furnituri de birou	23,520	0	23,520	0	4,320	3,550	11,550	4,000
200102	Materiale pentru curatenie	24,750	0	24,750	0	4,550	5,550	8,550	6,000
200103	Incalziti, iluminati si forta motrica	299,373	0	299,373	0	51,550	89,050	117,100	41,000
200104	Apa, canal si salubritate	175,050	0	175,050	0	41,000	46,000	44,500	43,000
200105	Carburanti si lubrifianti	91,300	0	91,300	0	20,000	20,000	21,800	29,000
200106	Piese de schimb	26,800	0	26,800	0	12,000	6,000	6,000	2,000
200107	Transport	63,990	0	63,990	0	20,000	22,000	5,000	16,000
200108	Posta, telecomunicatii, radio, tv, internet	111,000	0	111,000	0	27,000	29,000	30,000	25,000
200109	Materiale si prestari de servicii cu caracter functional	105,700	0	105,700	0	25,000	25,000	27,000	28,000
200130	Alte bunuri si servicii pentru intretinere si functionare	119,500	0	119,500	0	22,000	20,000	34,000	43,000
2002	Reparatii curente	4,289,804	-3,969,804	320,000	0	113,000	115,000	82,000	10,000
2005	Bunuri de natura obiectelor de inventar	87,983	0	87,983	0	23,000	17,500	23,600	23,000
200501	Uniforme si echipament	1,000	0	1,000	0	0	0	1,000	0
200530	Alte obiecte de inventar	86,983	0	86,983	0	23,000	17,500	22,600	23,000
2006	Daplasari, detasari, transferari	5,200	0	5,200	0	1,050	1,050	1,050	2,000
200601	Deplasari interne, detasari, transferari	5,200	0	5,200	0	1,050	1,050	1,050	2,000
2013	Pregatire profesionala	12,270	0	12,270	0	2,500	3,500	6,116	1,000
2014	Protectia muncii	5,150	0	5,150	0	1,200	1,400	1,300	1,200
2030	Alte cheltuieli	474,414	115,820	590,234	0	184,600	90,100	122,184	193,300
203030	Alte cheltuieli cu bunuri si servicii	474,414	115,820	590,234	0	184,600	90,100	122,184	193,300
55	TITLUL VII ALTE TRANSFERURI	11,000	0	11,000	0	5,000	10,000	11,000	-15,000
5501	A. Transferur. interne	11,000	0	11,000	0	5,000	10,000	11,000	-15,000

Cod Indicator	Denumire indicatori	Prevederi anuale				Prevederi trimestriale			
		Buget initial	Influenta +/-	Buget rectificat	din care credite bugetare destinate stingerii platilor restante	Trim I	Trim II	Trim III	Trim I
B	A	1=5+6+7+8	2	3	4	5	6	7	8
550118	Alte transferuri curente interne	11,000	0	11,000	0	5,000	10,000	11,000	-15,
57	TITLUL IX ASISTENTA SOCIALA	487,610	32,770	520,380	0	118,230	97,500	143,560	161,
5702	Ajutoare sociale	487,610	32,770	520,380	0	118,230	97,500	143,560	161,
570201	Ajutoare sociale in numerar	472,610	32,770	505,380	0	115,230	94,500	139,560	156,
570203	Tichete de cresa si tichete sociale pentru gradinita	15,000	0	15,000	0	3,000	3,000	4,000	5,
59	TITLUL XI ALTE CHELTUIELI	175,000	0	175,000	0	35,000	30,000	33,000	77,
5901	Burse	175,000	0	175,000	0	35,000	30,000	33,000	77,
5002	Partea I-a Servicii publice generale	2,208,170	186,820	2,394,990	0	650,170	519,100	564,550	661,
5102	Authoritati publice si actiuni externe	2,208,170	186,820	2,394,990	0	650,170	519,100	564,550	661,
01	CHELTUIELI CURENTE	2,208,170	186,820	2,394,990	0	650,170	519,100	564,550	661,
10	TITLUL I CHELTUIELI DE PERSONAL	1,439,670	71,000	1,510,670	0	371,000	359,000	388,750	391,
1001	Cheeltuieli salariale in bani	1,380,000	68,000	1,448,000	0	360,000	350,000	358,000	380,
100101	Salarii de baza	1,260,000	68,000	1,328,000	0	330,000	320,000	328,000	350,
100112	Indemnizatii platite unor persoane din afara unitatii	120,000	0	120,000	0	30,000	30,000	30,000	30,
1002	Cheeltuieli salariale in natura	21,750	0	21,750	0	0	0	21,750	0,
100206	Vouchere de vacanta	21,750	0	21,750	0	0	0	21,750	0,
1003	Contributii	37,920	3,000	40,920	0	11,000	9,000	9,000	11,
100307	Contributia asiguratorie pentru munca	37,920	3,000	40,920	0	11,000	9,000	9,000	11,
20	TITLUL II BUNURI SI SERVICII	768,500	115,820	884,320	0	279,170	160,100	175,800	269,
2001	Bunuri si servicii	339,070	0	339,070	0	80,270	78,500	95,800	84,
200101	Furnituri de birou	18,770	0	18,770	0	3,770	3,000	10,000	2,
200102	Materiale pentru curatenie	15,000	0	15,000	0	3,000	4,000	4,000	4,
200103	Incalzit, iluminat si forta motrica	15,000	0	15,000	0	5,000	3,000	5,000	2,
200104	Apa, canal si salubritate	2,500	0	2,500	0	500	500	1,000	0,
200105	Carburanti si lubrifianti	56,800	0	56,800	0	10,000	10,000	16,800	20,
200106	Piese de schimb	15,000	0	15,000	0	4,000	4,000	4,000	3,
200108	Posta, telecomunicatii, radio, tv, internet	95,000	0	95,000	0	23,000	24,000	25,000	23,
200109	Materiale si prestari de servicii cu caracter functional	68,000	0	68,000	0	17,000	17,000	17,000	17,
200136	Alte bunuri si servicii pentru intretinere si functionare	53,000	0	53,000	0	14,000	13,000	13,000	13,

Cod Indicator	Denumire indicatori	Prevederi anuale				Prevederi trimestriale			
		Buget initial	Influenta +/-	Buget rectificat	din care credite bugetare destinate stingerii platilor restante	Trim I	Trim II	Trim III	Trim I
B	A	1=5+6+7+8	2	3	4	5	6	7	8
2002	Reparatii curente	10,000	0	10,000	0	3,000	5,000	2,000	
2005	Bunuri de natura obiectelor de inventar	40,000	0	40,000	0	10,000	10,000	10,000	10,000
200530	Alte obiecte de inventar	40,000	0	40,000	0	10,000	10,000	10,000	10,000
2006	Daplasari, detasari, transferari	5,000	0	5,000	0	1,000	1,000	1,000	1,000
200601	Deplasari interne, detasari, transferari	5,000	0	5,000	0	1,000	1,000	1,000	1,000
2013	Pregatire profesionala	10,000	0	10,000	0	2,000	2,000	4,000	2,000
2014	Protectia muncii	3,000	0	3,000	0	400	600	500	1,000
2030	Alte cheltuieli	361,430	115,820	477,250	0	182,500	63,000	62,500	169,000
203030	Alte cheltuieli cu bunuri si servicii	361,430	115,820	477,250	0	182,500	63,000	62,500	169,000
510201	Autoritati executive si legislative	2,208,170	186,820	2,394,990	0	650,170	519,100	564,550	661,000
51020103	Autoritati executive	2,208,170	186,820	2,394,990	0	650,170	519,100	564,550	661,000
01	CHELTUIELI CURENTE	2,208,170	186,820	2,394,990	0	650,170	519,100	564,550	661,000
10	TITLUL I CHELTUIELI DE PERSONAL	1,439,670	71,000	1,510,670	0	371,000	359,000	386,750	391,000
1001	Cheltuieli salariale in bani	1,380,000	68,000	1,448,000	0	360,000	350,000	358,000	380,000
100101	Salarii de baza	1,260,000	68,000	1,328,000	0	330,000	320,000	328,000	350,000
100112	Indemnizatii plătite unor persoane din afara unitatii	120,000	0	120,000	0	30,000	30,000	30,000	30,000
1002	Cheltuieli salariale in natura	21,750	0	21,750	0	0	0	21,750	0
100206	Vouchere de vacanta	21,750	0	21,750	0	0	0	21,750	0
1003	Contributii	37,920	3,000	40,920	0	11,000	9,000	9,000	11,000
100307	Contributia asiguratorie pentru munca	37,920	3,000	40,920	0	11,000	9,000	9,000	11,000
20	TITLUL II BUNURI SI SERVICII	768,500	115,820	884,320	0	279,170	160,100	175,800	269,000
2001	Bunuri si servicii	339,070	0	339,070	0	80,270	78,500	95,800	84,000
200101	Furnituri de birou	18,770	0	18,770	0	3,770	3,000	10,000	2,000
200102	Materiale pentru curatenie	15,000	0	15,000	0	3,000	4,000	4,000	4,000
200103	Incalzit, iluminat si forta motrica	15,000	0	15,000	0	5,000	3,000	5,000	2,000
200104	Apa, canal si salubritate	2,500	0	2,500	0	500	500	1,000	0
200105	Carburanti si lubrifianti	56,800	0	56,800	0	10,000	10,000	16,800	20,000
200106	Piese de schimb	15,000	0	15,000	0	4,000	4,000	4,000	3,000
200108	Posta, telecomunicatii, radio, tv, internet	95,000	0	95,000	0	23,000	24,000	25,000	23,000

Cod Indicator	Denumire indicatori	Prevederi anuale						Prevederi trimestriale			
		Buget initial	Influenta +/-	Buget rectificat	din care credite bugetare destinate stingerii platilor restante	Trim I	Trim II	Trim III	Trim I		
B	A	1=5+6+7+8	2	3	4	5	6	7	8		
200109	Materiale si prestari de servicii cu caracter functional	68,000	0	68,000	0	17,000	17,000	17,000	17,000		
200130	Alte bunuri si servicii pentru intretinere si functionare	53,000	0	53,000	0	14,000	13,000	13,000	13,000		
2002	Reparatii curente	10,000	0	10,000	0	3,000	5,000	2,000	2,000		
2005	Bunuri de natura obiectelor de inventar	40,000	0	40,000	0	10,000	10,000	10,000	10,000		
200530	Alte obiecte de inventar	40,000	0	40,000	0	10,000	10,000	10,000	10,000		
2006	Deplasari, detasari, transferari	5,000	0	5,000	0	1,000	1,000	1,000	1,000		
200601	Deplasari interne, detasari, transferari	5,000	0	5,000	0	1,000	1,000	1,000	1,000		
2013	Pregatire profesionala	10,000	0	10,000	0	2,000	2,000	4,000	2,000		
2014	Protectia muncii	3,000	0	3,000	0	400	600	500	500		
2030	Alte cheltuieli	361,430	115,820	477,250	0	182,500	63,000	62,500	169,000		
203030	Alte cheltuieli cu bunuri si servicii	361,430	115,820	477,250	0	182,500	63,000	62,500	169,000		
5902	Partea a II-a Aparare, Ordine Publica si Siguranta Nationala	78,850	9,000	87,850	0	21,600	20,100	24,550	21,000		
6102	Ordine publica si siguranta nationala	78,850	9,000	87,850	0	21,600	20,100	24,550	21,000		
01	CHELTUIELI CURENTE	78,850	9,000	87,850	0	21,600	20,100	24,550	21,000		
10	TITLUL I CHELTUIELI DE PERSONAL	72,850	9,000	81,850	0	20,600	19,600	21,050	20,000		
1001	Cheltuieli salariale in bani	69,000	9,000	78,000	0	20,000	19,000	19,000	20,000		
100101	Salarii de baza	69,000	9,000	78,000	0	20,000	19,000	19,000	20,000		
1002	Cheltuieli salariale in natura	1,450	0	1,450	0	0	0	1,450	0		
100206	Vouchere de vacanta	1,450	0	1,450	0	0	0	1,450	0		
1003	Contributii	2,400	0	2,400	0	600	600	600	600		
100307	Contributia asiguratorie pentru munca	2,400	0	2,400	0	600	600	600	600		
20	TITLUL II BUNURI SI SERVICII	6,000	0	6,000	0	1,000	500	3,500	1,000		
2005	Bunuri de natura obiectelor de inventar	3,000	0	3,000	0	1,000	500	1,500	500		
200501	Uniforme si echipament	1,000	0	1,000	0	0	0	1,000	0		
200530	Alte obiecte de inventar	2,000	0	2,000	0	1,000	500	500	500		
2030	Alte cheltuieli	3,000	0	3,000	0	0	0	2,000	1,000		
203030	Alte cheltuieli cu bunuri si servicii	3,000	0	3,000	0	0	0	2,000	1,000		
610205	Protectie civila si protectia contra incendiilor	5,000	0	5,000	0	1,000	500	2,500	1,000		
01	CHELTUIELI CURENTE	5,000	0	5,000	0	1,000	500	2,500	1,000		

Cod Indicator	Denumire indicatori	Prevederi anuale				Prevederi trimestriale			
		Buget initial	Influenta + / -	Buget rectificat	din care credite bugetare destinate stingerii platilor restante	Trim I	Trim II	Trim III	Trim I
B	A	1=5+6+7+8	2	3	4	5	6	7	8
20	TITLUL II BUNURI SI SERVICII	5,000	0	5,000	0	1,000	500	2,500	1,
2005	Bunuri de natura obiectelor de inventar	2,000	0	2,000	0	1,000	500	500	
200530	Alte obiecte de inventar	2,000	0	2,000	0	1,000	500	500	
2030	Alte cheltuieli	3,000	0	3,000	0	0	0	2,000	1,
203030	Alte cheltuieli cu bunuri si servicii	3,000	0	3,000	0	0	0	2,000	1,
610250	Alte cheltuieli in domeniul ordinii publice si sigurantei nationale	73,850	9,000	82,850	0	20,600	19,600	22,050	20,
01	CHELTUIELI CURENTE	73,850	9,000	82,850	0	20,600	19,600	22,050	20,
10	TITLUL I CHELTUIELI DE PERSONAL	72,850	9,000	81,850	0	20,600	19,600	21,050	20,
1001	Cheltuieli salariale in bani	69,000	9,000	78,000	0	20,000	19,000	19,000	20,
100101	Salarii de baza	69,000	9,000	78,000	0	20,000	19,000	19,000	20,
1002	Cheltuieli salariale in natura	1,450	0	1,450	0	0	0	1,450	20,
100206	Vouchere de vacanta	1,450	0	1,450	0	0	0	1,450	
1003	Contributii	2,400	0	2,400	0	600	600	600	
100307	Contributia asiguratorie pentru munca	2,400	0	2,400	0	600	600	600	
20	TITLUL II BUNURI SI SERVICII	1,000	0	1,000	0	0	0	1,000	
2005	Bunuri de natura obiectelor de inventar	1,000	0	1,000	0	0	0	1,000	
200501	Uniforme si echipament	1,000	0	1,000	0	0	0	1,000	
6302	Partea a III-a-Cheltuieli Social - Culturale	2,057,960	83,570	2,141,530	0	451,230	486,200	629,060	575,1
6502	Invatamant	564,630	0	564,630	0	111,030	122,800	178,000	152,1
01	CHELTUIELI CURENTE	564,630	0	564,630	0	111,030	122,800	178,000	152,1
20	TITLUL II BUNURI SI SERVICII	341,400	0	341,400	0	60,800	77,800	126,000	76,1
2001	Bunuri si servicii	303,613	0	303,613	0	57,500	65,500	115,500	65,
200101	Furnituri de birou	4,500	0	4,500	0	500	500	1,500	2,1
200102	Materiale pentru curatenie	9,500	0	9,500	0	1,500	1,500	4,500	2,1
200103	Încalzit, iluminat si forta motrica	81,573	0	81,573	0	3,000	15,000	68,000	4,4
200104	Apa, canal si salubritate	2,550	0	2,550	0	500	500	500	1,1
200105	Carburanti si lubrifianti	34,500	0	34,500	0	10,000	10,000	5,000	9,1
200106	Piese de schimb	11,800	0	11,800	0	8,000	2,000	2,000	-2,
200107	Transport	63,990	0	63,990	0	20,000	22,000	5,000	16,1

Cod Indicator	Denumire indicatori	Prevederi anuale				Prevederi trimestriale			
		Buget initial	Influenta +/-	Buget rectificat	din care credite bugetare destinate stingerii platilor restante	Trim I	Trim II	Trim III	Trim I
B	A	1=5+6+7+8	2	3	4	5	6	7	8
200108	Posta, telecomunicatii, radio, tv, internet	16,000	0	16,000	0	4,000	5,000	5,000	2,
200109	Materiale si prestari de servicii cu caracter functional	12,700	0	12,700	0	2,000	2,000	3,000	5,
200130	Alte bunuri si servicii pentru intretinere si functionare	66,500	0	66,500	0	8,000	7,000	21,000	30,
2002	Reparatii curente	0	0	0	0	0	5,000	-5,000	
2005	Bunuri de natura obiectelor de inventar	29,783	0	29,783	0	2,000	5,000	9,000	13,
200530	Alte obiecte de inventar	29,783	0	29,783	0	2,000	5,000	9,000	13,
2013	Pregatire profesionala	2,270	0	2,270	0	500	1,500	2,116	-1,
2014	Protectia muncii	2,150	0	2,150	0	800	800	800	-
2030	Alte cheltuieli	3,584	0	3,584	0	0	0	3,584	
203030	Alte cheltuieli cu bunuri si servicii	3,584	0	3,584	0	0	0	3,584	
57	TITLUL IX ASISTENTA SOCIALA	48,230	0	48,230	0	15,230	15,000	19,000	-1,
5702	Ajutoare sociale	48,230	0	48,230	0	15,230	15,000	19,000	-1,
570201	Ajutoare sociale in numerar	33,230	0	33,230	0	12,230	12,000	15,000	-6,
570203	Tichete de cresa si tichete sociale pentru gradinita	15,000	0	15,000	0	3,000	3,000	4,000	5,
59	TITLUL XI ALTE CHELTUIELI	175,000	0	175,000	0	35,000	30,000	33,000	77,
5901	Burse	175,000	0	175,000	0	35,000	30,000	33,000	77,
650204	Invatamant secundar	548,400	0	548,400	0	106,800	119,800	174,000	147,
65020401	Invatamant secundar inferior	548,400	0	548,400	0	106,800	119,800	174,000	147,
01	CHELTUIELI CURENTE	548,400	0	548,400	0	106,800	119,800	174,000	147,
20	TITLUL II BUNURI SI SERVICII	341,400	0	341,400	0	60,800	77,800	126,000	76,
2001	Bunuri si servicii	303,613	0	303,613	0	57,500	65,500	115,500	65,
200101	Furnituri de birou	4,500	0	4,500	0	500	500	1,500	2,
200102	Materiale pentru curatenie	9,500	0	9,500	0	1,500	1,500	4,500	2,
200103	Incalzit, iluminat si forta motrica	81,573	0	81,573	0	3,000	15,000	68,000	-4,
200104	Apa, canal si salubritate	2,550	0	2,550	0	500	500	500	1,
200105	Carburanti si lubrifianti	34,500	0	34,500	0	10,000	10,000	5,000	9,
200106	Piese de schimb	11,800	0	11,800	0	8,000	2,000	2,000	-2,
200107	Transport	63,990	0	63,990	0	20,000	22,000	5,000	16,
200108	Posta, telecomunicatii, radio, tv, internet	16,000	0	16,000	0	4,000	5,000	5,000	2,

Cod Indicator	Denumire indicatori	Prevederi anuale				Prevederi trimestriale			
		Buget initial	Influenta +/-	Buget rectificat	din care credite bugetare destinate stingerii platilor restante	Trim I	Trim II	Trim III	Trim I
B	A	1=5+6+7+8	2	3	4	5	6	7	8
200109	Materiale si prestari de servicii cu caracter functional	12,700	0	12,700	0	2,000	2,000	3,000	5
200130	Alte bunuri si servicii pentru intretinere si functionare	66,500	0	66,500	0	8,000	7,000	21,000	30
2002	Reparatii curente	0	0	0	0	0	5,000	-5,000	
2005	Bunuri de natura obiectelor de inventar	29,783	0	29,783	0	2,000	5,000	9,000	13
200530	Alte obiecte de inventar	29,783	0	29,783	0	2,000	5,000	9,000	13
2013	Pregatire profesionala	2,270	0	2,270	0	500	1,500	2,116	-1
2014	Protectia muncii	2,150	0	2,150	0	800	800	800	
2030	Alte cheltuieli	3,584	0	3,584	0	0	0	3,584	
203030	Alte cheltuieli cu bunuri si servicii	3,584	0	3,584	0	0	0	3,584	
57	TITLUL IX ASISTENTA SOCIALA	32,000	0	32,000	0	11,000	12,000	15,000	-6
5702	Ajutoare sociale	32,000	0	32,000	0	11,000	12,000	15,000	-6
570201	Ajutoare sociale in numerar	32,000	0	32,000	0	11,000	12,000	15,000	-6
59	TITLUL XI ALTE CHELTUIELI	175,000	0	175,000	0	35,000	30,000	33,000	77
5901	Burse	175,000	0	175,000	0	35,000	30,000	33,000	77
650250	Alte cheltuieli in domeniul invetamentului	16,230	0	16,230	0	4,230	3,000	4,000	5
01	CHELTUIELI CURENTE	16,230	0	16,230	0	4,230	3,000	4,000	5
57	TITLUL IX ASISTENTA SOCIALA	16,230	0	16,230	0	4,230	3,000	4,000	5
5702	Ajutoare sociale	16,230	0	16,230	0	4,230	3,000	4,000	5
570201	Ajutoare sociale in numerar	1,230	0	1,230	0	1,230	0	0	
570203	Tichete de cresa si tichete sociale pentru gradinita	15,000	0	15,000	0	3,000	3,000	4,000	5
6702	Cultura, recreere si religie	268,950	9,000	277,950	0	50,400	93,900	97,500	36
01	CHELTUIELI CURENTE	268,950	9,000	277,950	0	50,400	93,900	97,500	36
10	TITLUL I CHELTUIELI DE PERSONAL	75,850	9,000	84,850	0	21,600	20,600	22,050	20
1001	Cheeltuieli salariale in bani	72,000	9,000	81,000	0	21,000	20,000	20,000	20
100101	Salarii de baza	72,000	9,000	81,000	0	21,000	20,000	20,000	20
1002	Cheeltuieli salariale in natura	1,450	0	1,450	0	0	0	1,450	
100206	Vouchere de vacanta	1,450	0	1,450	0	0	0	1,450	
1003	Contributii	2,400	0	2,400	0	600	600	600	
100307	Contributia asiguratorie pentru munca	2,400	0	2,400	0	600	600	600	

Cod Indicator	Denumire indicatori	Prevederi anuale				Prevederi trimestriale			
		Buget initial	Influenta +/-	Buget rectificat	din care credite bugetare destinate stingerii platilor restante	Trim I	Trim II	Trim III	Trim I
B	A	1=5+6+7+8	2	3	4	5	6	7	8
20	TITLUL II BUNURI SI SERVICII	182,100	0	182,100	0	23,800	63,300	64,450	30,
2001	Bunuri si servicii	43,300	0	43,300	0	3,650	31,150	4,200	4,
200101	Furnituri de birou	250	0	250	0	50	50	50	50
200102	Materiale pentru curatenie	250	0	250	0	50	50	50	50
200103	Încalzit, Iluminat si forta motrica	42,800	0	42,800	0	3,550	31,050	4,100	4,
2002	Reparatii curente	25,000	0	25,000	0	10,000	5,000	5,000	5,
2005	Bunuri de natura obiectelor de inventar	15,200	0	15,200	0	10,000	2,000	3,100	
200530	Alte obiecte de inventar	15,200	0	15,200	0	10,000	2,000	3,100	
2006	Daplasari, detasari, transferari	200	0	200	0	50	50	50	
200601	Deplasari interne, detasari, transferari	200	0	200	0	50	50	50	
2030	Alte cheltuieli	98,400	0	98,400	0	100	25,100	52,100	21,
203030	Alte cheltuieli cu bunuri si servicii	98,400	0	98,400	0	100	25,100	52,100	21,
55	TITLUL VII ALTE TRANSFERURI	11,000	0	11,000	0	5,000	10,000	11,000	-15,
5501	A. Transferuri interne	11,000	0	11,000	0	5,000	10,000	11,000	-15,
550118	Alte transferuri curente interne	11,000	0	11,000	0	5,000	10,000	11,000	-15,
670203	Servicii culturale	215,950	9,000	224,950	0	49,400	72,900	68,500	34,
67020302	Biblioteci publice comunale, orasenesi, municipale	77,450	9,000	86,450	0	21,900	20,900	22,500	21,
01	CHELTUIELI CURENTE	77,450	9,000	86,450	0	21,900	20,900	22,500	21,
10	TITLUL I CHELTUIELI DE PERSONAL	75,850	9,000	84,850	0	21,600	20,600	22,050	20,
1001	Cheltuieli salariale in bani	72,000	9,000	81,000	0	21,000	20,000	20,000	20,
100101	Salarii de baza	72,000	9,000	81,000	0	21,000	20,000	20,000	20,
1002	Cheltuieli salariale in natura	1,450	0	1,450	0	0	0	1,450	
100206	Vouchere de vacanta	1,450	0	1,450	0	0	0	1,450	
1003	Contributii	2,400	0	2,400	0	600	600	600	
100307	Contributia asiguratorie pentru munca	2,400	0	2,400	0	600	600	600	
20	TITLUL II BUNURI SI SERVICII	1,600	0	1,600	0	300	300	450	
2001	Bunuri si servicii	800	0	800	0	150	150	200	
200101	Furnituri de birou	250	0	250	0	50	50	50	
200102	Materiale pentru curatenie	250	0	250	0	50	50	50	



Cod Indicator	Denumire indicatori	Prevederi anuale				Prevederi trimestriale			
		Buget initial	Influenta +/-	Buget rectificat	din care credite bugetare destinate stingerii platilor restante	Trim I	Trim II	Trim III	Trim I
B	A	1=5+6+7+8	2	3	4	5	6	7	8
200103	Incalzit, iluminat si forta motrica	300	0	300	0	50	50	100	
2005	Bunuri de natura obiectelor de inventar	200	0	200	0	0	0	100	
200530	Alte obiecte de inventar	200	0	200	0	0	0	100	
2006	Deplasari, detasari, transferari	200	0	200	0	50	50	50	
200601	Deplasari interne, detasari, transferari	200	0	200	0	50	50	50	
2030	Alte cheltuieli	400	0	400	0	100	100	100	
203030	Alte cheltuieli cu bunuri si servicii	400	0	400	0	100	100	100	
67020307	Carantine culturale	138,500	0	138,500	0	27,500	52,000	46,000	13,
01	CHELTUIELI CURENTE	138,500	0	138,500	0	27,500	52,000	46,000	13,
20	TITLUL II BUNURI SI SERVICII	138,500	0	138,500	0	22,500	47,000	41,000	28,
2001	Bunuri si servicii	38,500	0	38,500	0	2,500	30,000	3,000	3,
200103	Incalzit, iluminat si forta motrica	38,500	0	38,500	0	2,500	30,000	3,000	3,
2002	Reparatii curente	25,000	0	25,000	0	10,000	5,000	5,000	5,
2005	Bunuri de natura obiectelor de inventar	15,000	0	15,000	0	10,000	2,000	3,000	
200530	Alte obiecte de inventar	15,000	0	15,000	0	10,000	2,000	3,000	
2030	Alte cheltuieli	60,000	0	60,000	0	0	10,000	30,000	20,
203030	Alte cheltuieli cu bunuri si servicii	60,000	0	60,000	0	0	10,000	30,000	20,
55	TITLUL VII ALTE TRANSFERURI	0	0	0	0	5,000	5,000	5,000	-15,
5501	A. Transferuri interne	0	0	0	0	5,000	5,000	5,000	-15,
550118	Alte transferuri curente interne	0	0	0	0	5,000	5,000	5,000	-15,
670205	Servicii recreative si sportive	18,000	0	18,000	0	1,000	6,000	9,000	2,
67020501	Sport	11,000	0	11,000	0	0	5,000	6,000	
01	CHELTUIELI CURENTE	11,000	0	11,000	0	0	5,000	6,000	
55	TITLUL VII ALTE TRANSFERURI	11,000	0	11,000	0	0	5,000	6,000	
5501	A. Transferuri interne	11,000	0	11,000	0	0	5,000	6,000	
550118	Alte transferuri curente interne	11,000	0	11,000	0	0	5,000	6,000	
67020503	Intretinere ajidini publica, parcuri, zone verzi, baze sportive si de agrement	7,000	0	7,000	0	1,000	1,000	3,000	2,
01	CHELTUIELI CURENTE	7,000	0	7,000	0	1,000	1,000	3,000	2,
20	TITLUL II BUNURI SI SERVICII	7,000	0	7,000	0	1,000	1,000	3,000	2,

Cod Indicator	Denumire Indicatori	Prevederi anuale				Prevederi trimestriale			
		Buget initial	Influenta +/-	Buget rectificat	din care credite stingerii platilor restante	Trim I	Trim II	Trim III	Trim I
B	A	1=5+6+7+8	2	3	4	5	6	7	8
2001	Bunuri si servicii	4,000	0	4,000	0	1,000	1,000	1,000	1,000
200103	Încalzit, Iluminat si forta motrica	4,000	0	4,000	0	1,000	1,000	1,000	1,000
2030	Alte cheltuieli	3,000	0	3,000	0	0	0	2,000	1,000
203030	Alte cheltuieli cu bunuri si servicii	3,000	0	3,000	0	0	0	2,000	1,000
670250	Alte servicii in domeniile culturii, recreeri si religiei	35,000	0	35,000	0	0	15,000	20,000	0
01	CHELTUIELI CURENTE	35,000	0	35,000	0	0	15,000	20,000	0
20	TITLUL II BUNURI SI SERVICII	35,000	0	35,000	0	0	15,000	20,000	0
2030	Alte cheltuieli	35,000	0	35,000	0	0	15,000	20,000	0
203030	Alte cheltuieli cu bunuri si servicii	35,000	0	35,000	0	0	15,000	20,000	0
6802	Asigurari si asistenta sociala	1,224,380	74,570	1,298,950	0	289,800	269,500	353,560	386,000
01	CHELTUIELI CURENTE	1,224,380	74,570	1,298,950	0	289,800	269,500	353,560	386,000
10	TITLUL I CHELTUIELI DE PERSONAL	785,000	41,800	826,800	0	186,800	187,000	229,000	224,000
1001	Cheltuieli salariale in bani	730,000	41,800	771,800	0	179,800	180,000	222,000	190,000
100101	Salarii de baza	730,000	41,800	771,800	0	179,800	180,000	222,000	190,000
1002	Cheltuieli salariale in natura	27,000	0	27,000	0	0	0	0	27,000
100206	Vouchere de vacanta	27,000	0	27,000	0	0	0	0	27,000
1003	Contributii	28,000	0	28,000	0	7,000	7,000	7,000	7,000
100307	Contributia asiguratorie pentru munca	28,000	0	28,000	0	7,000	7,000	7,000	7,000
57	TITLUL IX ASISTENTA SOCIALA	439,380	32,770	472,150	0	103,000	82,500	124,560	162,000
5702	Ajutoare sociale	439,380	32,770	472,150	0	103,000	82,500	124,560	162,000
570201	Ajutoare sociale in numerar	439,380	32,770	472,150	0	103,000	82,500	124,560	162,000
680205	Asistenta sociala in caz de boli si invaliditati	1,105,500	74,570	1,180,070	0	286,800	267,500	339,940	285,000
68020502	Asistenta sociala in caz de invaliditate	1,105,500	74,570	1,180,070	0	286,800	267,500	339,940	285,000
01	CHELTUIELI CURENTE	1,105,500	74,570	1,180,070	0	286,800	267,500	339,940	285,000
10	TITLUL I CHELTUIELI DE PERSONAL	785,000	41,800	826,800	0	186,800	187,000	229,000	224,000
1001	Cheltuieli salariale in bani	730,000	41,800	771,800	0	179,800	180,000	222,000	190,000
100101	Salarii de baza	730,000	41,800	771,800	0	179,800	180,000	222,000	190,000
1002	Cheltuieli salariale in natura	27,000	0	27,000	0	0	0	0	27,000
100206	Vouchere de vacanta	27,000	0	27,000	0	0	0	0	27,000

Cod Indicator	Denumire indicatori	Prevederi anuale				Prevederi trimestriale			
		Buget initial	Influenta + / -	Buget rectificat	din care credite bugetare destinate stingerii platilor restante	Trim I	Trim II	Trim III	Trim I
B	A	1=5+6+7+8	2	3	4	5	6	7	8
1003	Contributii	28,000	0	28,000	0	7,000	7,000	7,000	7,000
100307	Contributia asiguratorie pentru munca	28,000	0	28,000	0	7,000	7,000	7,000	7,000
57	TITLUL IX ASISTENTA SOCIALA	320,500	32,770	353,270	0	100,000	80,500	110,940	61,060
5702	Ajutoare sociale	320,500	32,770	353,270	0	100,000	80,500	110,940	61,060
570201	Ajutoare sociale in numerar	320,500	32,770	353,270	0	100,000	80,500	110,940	61,060
680215	Preventia excluderii sociale	108,880	0	108,880	0	1,000	0	10,620	97,260
68021501	Ajutor social	108,880	0	108,880	0	1,000	0	10,620	97,260
01	CHELTUIELI CURENTE	108,880	0	108,880	0	1,000	0	10,620	97,260
57	TITLUL IX ASISTENTA SOCIALA	108,880	0	108,880	0	1,000	0	10,620	97,260
5702	Ajutoare sociale	108,880	0	108,880	0	1,000	0	10,620	97,260
570201	Ajutoare sociale in numerar	108,880	0	108,880	0	1,000	0	10,620	97,260
680250	Alte cheltuieli in domeniul asiduarilor si asistentei sociale	10,000	0	10,000	0	2,000	2,000	3,000	3,000
68025050	Alte cheltuieli in domeniul asistentei sociale	10,000	0	10,000	0	2,000	2,000	3,000	3,000
01	CHELTUIELI CURENTE	10,000	0	10,000	0	2,000	2,000	3,000	3,000
57	TITLUL IX ASISTENTA SOCIALA	10,000	0	10,000	0	2,000	2,000	3,000	3,000
5702	Ajutoare sociale	10,000	0	10,000	0	2,000	2,000	3,000	3,000
570201	Ajutoare sociale in numerar	10,000	0	10,000	0	2,000	2,000	3,000	3,000
690200	Partea a IV-a Servicii si Dezvoltare publica, Locuinte, Mediu si Ape	378,000	0	378,000	0	88,000	93,000	102,000	95,000
7002	Locuinte, servicii si dezvoltare publica	208,000	0	208,000	0	48,000	48,000	59,000	53,000
01	CHELTUIELI CURENTE	208,000	0	208,000	0	48,000	48,000	59,000	53,000
20	TITLUL II BUNURI SI SERVICII	208,000	0	208,000	0	48,000	48,000	59,000	53,000
2001	Bunuri si servicii	185,000	0	185,000	0	46,000	46,000	47,000	46,000
200103	Incalzit, Iluminat si forta motrica	160,000	0	160,000	0	40,000	40,000	40,000	40,000
200109	Materiale si prestari de servicii cu caracter functional	25,000	0	25,000	0	6,000	6,000	7,000	6,000
2002	Reparatii curente	15,000	0	15,000	0	0	0	10,000	5,000
2030	Alte cheltuieli	8,000	0	8,000	0	2,000	2,000	2,000	2,000
203030	Alte cheltuieli cu bunuri si servicii	8,000	0	8,000	0	2,000	2,000	2,000	2,000
700206	Iluminat public si electrificari rurale	208,000	0	208,000	0	48,000	48,000	59,000	53,000
01	CHELTUIELI CURENTE	208,000	0	208,000	0	48,000	48,000	59,000	53,000

Cod Indicator	Denumire indicatori	Prevederi anuale				Prevederi trimestriale			
		Buget initial	Influenta +/-	Buget rectificat	din care credite bugetare destinate stingerii platilor restante	Trim I	Trim II	Trim III	Trim IV
B	A	1=5+6+7+8	2	3	4	5	6	7	8
20	TITLUL II BUNURI SI SERVICII	208,000	0	208,000	0	48,000	48,000	59,000	53
2001	Bunuri si servicii	185,000	0	185,000	0	46,000	46,000	47,000	46
200103	Încalzit, iluminat si forta motrica	160,000	0	160,000	0	40,000	40,000	40,000	40
200109	Materiale si prestari de servicii cu caracter functional	25,000	0	25,000	0	6,000	6,000	7,000	6
2002	Reparatii curente	15,000	0	15,000	0	0	0	10,000	5
2030	Alte cheltuieli	8,000	0	8,000	0	2,000	2,000	2,000	2
203030	Alte cheltuieli cu bunuri si servicii	8,000	0	8,000	0	2,000	2,000	2,000	2
7402	Protectia mediului	170,000	0	170,000	0	40,000	45,000	43,000	42
01	CHELTUIELI CURENTE	170,000	0	170,000	0	40,000	45,000	43,000	42
20	TITLUL II BUNURI SI SERVICII	170,000	0	170,000	0	40,000	45,000	43,000	42
2001	Bunuri si servicii	170,000	0	170,000	0	40,000	45,000	43,000	42
200104	Apa, canal si salubritate	170,000	0	170,000	0	40,000	45,000	43,000	42
740205	Salubritate si gestiunea deseurilor	170,000	0	170,000	0	40,000	45,000	43,000	42
74020501	Salubritate	170,000	0	170,000	0	40,000	45,000	43,000	42
01	CHELTUIELI CURENTE	170,000	0	170,000	0	40,000	45,000	43,000	42
20	TITLUL II BUNURI SI SERVICII	170,000	0	170,000	0	40,000	45,000	43,000	42
2001	Bunuri si servicii	170,000	0	170,000	0	40,000	45,000	43,000	42
200104	Apa, canal si salubritate	170,000	0	170,000	0	40,000	45,000	43,000	42
7902	Partea a V-a Actiuni economice	4,239,804	-3,969,804	270,000	0	100,000	100,000	70,000	
8402	Transporturi	4,239,804	-3,969,804	270,000	0	100,000	100,000	70,000	
01	CHELTUIELI CURENTE	4,239,804	-3,969,804	270,000	0	100,000	100,000	70,000	
20	TITLUL II BUNURI SI SERVICII	4,239,804	-3,969,804	270,000	0	100,000	100,000	70,000	
2002	Reparatii curente	4,239,804	-3,969,804	270,000	0	100,000	100,000	70,000	
840203	Transport rutier	4,239,804	-3,969,804	270,000	0	100,000	100,000	70,000	
84020301	Drumuri si poduri	4,239,804	-3,969,804	270,000	0	100,000	100,000	70,000	
01	CHELTUIELI CURENTE	4,239,804	-3,969,804	270,000	0	100,000	100,000	70,000	
20	TITLUL II BUNURI SI SERVICII	4,239,804	-3,969,804	270,000	0	100,000	100,000	70,000	
2002	Reparatii curente	4,239,804	-3,969,804	270,000	0	100,000	100,000	70,000	
9602	Rezerve, Excedent/Deficit	-3,939,804	3,969,804	0	0	0	0	0	

Cod Indicator	Denumire indicatori	Prevederi anuale				Prevederi trimestriale			
		Buget initial	Influenta +/-	Buget rectificat	din care credite bugetare destinate stingerii platilor restante	Trim I	Trim II	Trim III	Trim I
B	A	1=5+6+7+8	2	3	4	5	6	7	8
9702	Rezerve	0	0	0	0	0	0	0	0
9902	Deficit	3,969,804	-3,969,804	0	0	0	0	0	0
990296	Deficitul sectiunii de functionare	3,969,804	-3,969,804	0	0	0	0	0	0
	SECTIUNEA DE DEZVOLTARE								
000102	TOTAL VENITURI	1,318,111	-1,318,111	0		0	0	0	0
000202	I. VENITURI CURENTE	1,318,111	-1,318,111	0		0	0	0	0
001202	C. VENITURI NEFISCALE	1,318,111	-1,318,111	0		0	0	0	0
001402	C2. VANZARI DE BUNURI SI SERVICII	1,318,111	-1,318,111	0		0	0	0	0
3702	Transferuri voluntare, altele decat subventiile	1,318,111	-1,318,111	0		0	0	0	0
370204	Varsaminte din sectiunea de functionare	1,318,111	-1,318,111	0		0	0	0	0
4902	TOTAL CHELTUIELI	3,401,941	-354,907	3,047,034	0	1,941,004	368,241	325,910	411,
01	CHELTUIELI CURENTE	1,731,004	0	1,731,004	0	1,731,004	0	0	0
58	TITLUL X PROIECTE CU FINANTARE DIN FONDURI EXTERNE NERAMBURSABILE AFERENTE CADRULUI FINANCIAR 2014-2020	1,731,004	0	1,731,004	0	1,731,004	0	0	0
5804	Programe din Fondul European Agricol de Dezvoltare Rurala (FEADR)	1,731,004	0	1,731,004	0	1,731,004	0	0	0
580402	Finantare externa nerambursabila	1,731,004	0	1,731,004	0	1,731,004	0	0	0
70	CHELTUIELI DE CAPITAL	1,670,937	-354,907	1,316,030	0	210,000	368,241	325,910	411,
71	TITLUL XV ACTIVE NEFINANCIARE	1,670,937	-354,907	1,316,030	0	210,000	368,241	325,910	411,
7101	Active fixe	1,670,937	-354,907	1,316,030	0	210,000	368,241	325,910	411,
710101	Construcii	524,238	-294,238	230,000	0	60,000	60,000	60,000	50,
710103	Mobilier, aparatura birou si alte active corporale	3,000	0	3,000	0	3,000	0	0	0
710130	Alte active fixe	1,143,699	-60,669	1,083,030	0	147,000	308,241	265,910	361,
5002	Partea I-a Servicii publice generale	240,730	-669	240,061	0	28,000	95,241	70,910	45,
5102	Autoritati publice si actiuni externe	240,730	-669	240,061	0	28,000	95,241	70,910	45,
70	CHELTUIELI DE CAPITAL	240,730	-669	240,061	0	28,000	95,241	70,910	45,
71	TITLUL XV ACTIVE NEFINANCIARE	240,730	-669	240,061	0	28,000	95,241	70,910	45,
7101	Active fixe	240,730	-669	240,061	0	28,000	95,241	70,910	45,
710103	Mobilier, aparatura birou si alte active corporale	3,000	0	3,000	0	3,000	0	0	0

Cod Indicator	Denumire Indicatori	Prevederi anuale				Prevederi trimestriale			
		Buget initial	Influenta +/-	Buget rectificat	din care credite bugetare destinate stingerii platilor restante	Trim I	Trim II	Trim III	Trim IV
B	A	1=5+6+7+8	2	3	4	5	6	7	8
710130	Alte active fixe	237,730	-669	237,061	0	25,000	95,241	70,910	45
510201	Autoritati executive si legislative	240,730	-669	240,061	0	28,000	95,241	70,910	45
51020103	Autoritati executive	240,730	-669	240,061	0	28,000	95,241	70,910	45
70	CHELTUIELI DE CAPITAL	240,730	-669	240,061	0	28,000	95,241	70,910	45
71	TITLUL XV ACTIVE NEFINANCIARE	240,730	-669	240,061	0	28,000	95,241	70,910	45
7101	Active fixe	240,730	-669	240,061	0	28,000	95,241	70,910	45
710103	Mobilier, aparatura birou si alte active corporale	3,000	0	3,000	0	3,000	0	0	45
710130	Alte active fixe	237,730	-669	237,061	0	25,000	95,241	70,910	45
6302	Partea a III-a Cheltuieli Social - Culturale	559,238	-144,238	415,000	0	92,000	133,000	140,000	50
6702	Cultura, recreere si religie	559,238	-144,238	415,000	0	92,000	133,000	140,000	50
70	CHELTUIELI DE CAPITAL	559,238	-144,238	415,000	0	92,000	133,000	140,000	50
71	TITLUL XV ACTIVE NEFINANCIARE	559,238	-144,238	415,000	0	92,000	133,000	140,000	50
7101	Active fixe	559,238	-144,238	415,000	0	92,000	133,000	140,000	50
710101	Construcții	344,238	-144,238	200,000	0	50,000	50,000	50,000	50
710130	Alte active fixe	215,000	0	215,000	0	42,000	83,000	90,000	50
670203	Servicii culturale	50,000	0	50,000	0	20,000	30,000	0	0
67020307	Carnine culturale	50,000	0	50,000	0	20,000	30,000	0	0
70	CHELTUIELI DE CAPITAL	50,000	0	50,000	0	20,000	30,000	0	0
71	TITLUL XV ACTIVE NEFINANCIARE	50,000	0	50,000	0	20,000	30,000	0	0
7101	Active fixe	50,000	0	50,000	0	20,000	30,000	0	0
710130	Alte active fixe	50,000	0	50,000	0	20,000	30,000	0	0
670205	Servicii recreative si sportive	75,000	0	75,000	0	22,000	53,000	0	0
67020501	Sport	5,000	0	5,000	0	2,000	3,000	0	0
70	CHELTUIELI DE CAPITAL	5,000	0	5,000	0	2,000	3,000	0	0
71	TITLUL XV ACTIVE NEFINANCIARE	5,000	0	5,000	0	2,000	3,000	0	0
7101	Active fixe	5,000	0	5,000	0	2,000	3,000	0	0
710130	Alte active fixe	5,000	0	5,000	0	2,000	3,000	0	0
67020503	Intretinere a gărdinii publice, părcuri, zone verzi, baze sportive si de agrement	70,000	0	70,000	0	20,000	50,000	0	0
70	CHELTUIELI DE CAPITAL	70,000	0	70,000	0	20,000	50,000	0	0

Cod Indicator	Denumire indicatori	Prevederi anuale				Prevederi trimestriale			
		Buget Initial	Influenta +/-	Buget rectificat	din care credite bugetare destinate stingerii platilor restante	Trim I	Trim II	Trim III	Trim IV
B	A	1=5+6+7+8	2	3	4	5	6	7	8
71	TITLUL XV ACTIVE NEFINANCIARE	70,000	0	70,000	0	20,000	50,000	0	
7101	Active fixe	70,000	0	70,000	0	20,000	50,000	0	
710130	Alte active fixe	70,000	0	70,000	0	20,000	50,000	0	
670250	Alte servicii in domeniile culturii, recreeri si religiei	434,238	-144,238	290,000	0	50,000	50,000	140,000	50,000
70	CHELTUIELI DE CAPITAL	434,238	-144,238	290,000	0	50,000	50,000	140,000	50,000
71	TITLUL XV ACTIVE NEFINANCIARE	434,238	-144,238	290,000	0	50,000	50,000	140,000	50,000
7101	Active fixe	434,238	-144,238	290,000	0	50,000	50,000	140,000	50,000
710101	Construcții	344,238	-144,238	200,000	0	50,000	50,000	50,000	50,000
710130	Alte active fixe	90,000	0	90,000	0	0	0	90,000	
690200	Partea a IV-a Servicii si Dezvoltare publica, Locuinte, Mediu si Ape	760,969	-150,000	610,969	0	70,000	130,000	95,000	315,969
7002	Locuinte, servicii si dezvoltare publica	610,969	0	610,969	0	70,000	130,000	95,000	315,969
70	CHELTUIELI DE CAPITAL	610,969	0	610,969	0	70,000	130,000	95,000	315,969
71	TITLUL XV ACTIVE NEFINANCIARE	610,969	0	610,969	0	70,000	130,000	95,000	315,969
7101	Active fixe	610,969	0	610,969	0	70,000	130,000	95,000	315,969
710101	Construcții	30,000	0	30,000	0	10,000	10,000	10,000	
710130	Alte active fixe	580,969	0	580,969	0	60,000	120,000	85,000	315,969
700205	Alimentare cu apa si amenajari hidrotehnice	30,000	0	30,000	0	10,000	10,000	10,000	
70020501	Alimentare cu apa	30,000	0	30,000	0	10,000	10,000	10,000	
70	CHELTUIELI DE CAPITAL	30,000	0	30,000	0	10,000	10,000	10,000	
71	TITLUL XV ACTIVE NEFINANCIARE	30,000	0	30,000	0	10,000	10,000	10,000	
7101	Active fixe	30,000	0	30,000	0	10,000	10,000	10,000	
710101	Construcții	30,000	0	30,000	0	10,000	10,000	10,000	
700206	Iluminat public si electrificari rurale	515,969	0	515,969	0	50,000	100,000	50,000	315,969
70	CHELTUIELI DE CAPITAL	515,969	0	515,969	0	50,000	100,000	50,000	315,969
71	TITLUL XV ACTIVE NEFINANCIARE	515,969	0	515,969	0	50,000	100,000	50,000	315,969
7101	Active fixe	515,969	0	515,969	0	50,000	100,000	50,000	315,969
710130	Alte active fixe	515,969	0	515,969	0	50,000	100,000	50,000	315,969
700250	Alte servicii in domeniile locuintelor, serviciilor si dezvoltarii comunale	65,000	0	65,000	0	10,000	20,000	35,000	
70	CHELTUIELI DE CAPITAL	65,000	0	65,000	0	10,000	20,000	35,000	

Cod Indicator	Denumire indicatori	Prevederi anuale				Prevederi trimestriale			
		Buget initial	Influenta +/-	Buget rectificat	din care credite bugetare destinate stingerii platilor restante	Trim I	Trim II	Trim III	Trim I
B	A	1=5+6+7+8	2	3	4	5	6	7	8
71	TITLUL XV ACTIVE NEFINANCIARE	65,000	0	65,000	0	10,000	20,000	35,000	
7101	Active fixe	65,000	0	65,000	0	10,000	20,000	35,000	
710130	Alte active fixe	65,000	0	65,000	0	10,000	20,000	35,000	
7402	Protectia mediului	150,000	-150,000	0	0	0	0	0	
70	CHELTUIELI DE CAPITAL	150,000	-150,000	0	0	0	0	0	
71	TITLUL XV ACTIVE NEFINANCIARE	150,000	-150,000	0	0	0	0	0	
7101	Active fixe	150,000	-150,000	0	0	0	0	0	
710101	Construcții	150,000	-150,000	0	0	0	0	0	
740206	Canalizarea si tratarea apelor reziduale	150,000	-150,000	0	0	0	0	0	
70	CHELTUIELI DE CAPITAL	150,000	-150,000	0	0	0	0	0	
71	TITLUL XV ACTIVE NEFINANCIARE	150,000	-150,000	0	0	0	0	0	
7101	Active fixe	150,000	-150,000	0	0	0	0	0	
710101	Construcții	150,000	-150,000	0	0	0	0	0	
7902	Partea a V-a Actiuni economice	1,841,004	-60,000	1,781,004	0	1,751,004	10,000	20,000	
8402	Transporturi	1,841,004	-60,000	1,781,004	0	1,751,004	10,000	20,000	
01	CHELTUIELI CURENTE	1,731,004	0	1,731,004	0	1,731,004	0	0	
58	TITLUL X PROIECTE CU FINANTARE DIN FONDURI EXTERNE NERAMBURSABILE AFERENTE CADRULUI FINANCIAR 2014-2020	1,731,004	0	1,731,004	0	1,731,004	0	0	
5804	Programe din Fondul European Agricol de Dezvoltare Rurala (FEADR)	1,731,004	0	1,731,004	0	1,731,004	0	0	
580402	Finantare externa nerambursabila	1,731,004	0	1,731,004	0	1,731,004	0	0	
70	CHELTUIELI DE CAPITAL	110,000	-60,000	50,000	0	20,000	10,000	20,000	
71	TITLUL XV ACTIVE NEFINANCIARE	110,000	-60,000	50,000	0	20,000	10,000	20,000	
7101	Active fixe	110,000	-60,000	50,000	0	20,000	10,000	20,000	
710130	Alte active fixe	110,000	-60,000	50,000	0	20,000	10,000	20,000	
840203	Transport rutier	1,841,004	-60,000	1,781,004	0	1,751,004	10,000	20,000	
84020301	Drumuri si poduri	1,841,004	-60,000	1,781,004	0	1,751,004	10,000	20,000	
01	CHELTUIELI CURENTE	1,731,004	0	1,731,004	0	1,731,004	0	0	
58	TITLUL X PROIECTE CU FINANTARE DIN FONDURI EXTERNE NERAMBURSABILE AFERENTE CADRULUI FINANCIAR 2014-2020	1,731,004	0	1,731,004	0	1,731,004	0	0	
5804	Programe din Fondul European Agricol de Dezvoltare Rurala (FEADR)	1,731,004	0	1,731,004	0	1,731,004	0	0	



Cod Indicator	Denumire indicatori	Prevederi anuale				Prevederi trimestriale			
		Buget initial	Influenta + / -	Buget rectificat	din care credite bugetare destinate stingerii platilor restante	Trim I	Trim II	Trim III	Trim I
B	A	1=5+6+7+8	2	3	4	5	6	7	8
580402	Finantare externa nerambursabila	1,731,004	0	1,731,004	0	1,731,004	0	0	0
70	CHELTUIELI DE CAPITAL	110,000	-60,000	50,000	0	20,000	10,000	20,000	20,000
71	TITLUL XV ACTIVE NEFINANCIARE	110,000	-60,000	50,000	0	20,000	10,000	20,000	20,000
7101	Active fixe	110,000	-60,000	50,000	0	20,000	10,000	20,000	20,000
710130	Alte active fixe	110,000	-60,000	50,000	0	20,000	10,000	20,000	20,000
9602	Rezeve, Excedent/Deficit	-2,083,830	-963,204	-3,047,034	0	-1,941,004	-368,241	-325,910	-411,
9702	Rezeve	0	0	0	0	0	0	0	0
9902	Deficit	2,083,830	963,204	3,047,034	0	1,941,004	368,241	325,910	411,
990297	Deficitul sectiunii de dezvoltare	2,083,830	963,204	3,047,034	0	1,941,004	368,241	325,910	411,

PRIMAR,  
CRISAN DANIEL



Conducatorul compartimentului  
financiar-contabil  
POTRA FELICIA