

ROMÂNIA
JUDEȚUL CLUJ
COMUNA CĂIANU


Comuna Căianu nr. 48; Cod postal: 407120,
Telefon: +40-264280007, FAX: +40-264280027
E-mail: primaria.caianu@yahoo.com, Cod fiscal: 4288217

Nr. 5230/22.11.2021


Catre,
Directia Generala Regionala a Finantelor Publice
Cluj-Napoca
Serviciu buget

Prin prezenta va inaintam „RECTIFICAREA DE BUGET,”probat prin HCL
72/19.11.2021

PRIMAR
CRISAN DANIEL




. Fin. Contabil
POTRA FELICIA





ROMÂNIA
JUDEȚUL CLUJ
COMUNA CĂIANU

Comuna Căianu nr. 48; Cod postal: 407120,
Telefon: +40-264280007, FAX: +40-264280027
E-mail: primaria.caianu@yahoo.com, Cod fiscal: 4288217



Consiliul Local
al Comunei Căianu

HOTĂRÂREA NR. 72 din 19.11.2021
privind rectificarea bugetului local de venituri și cheltuieli al comunei Căianu
jud. Cluj pentru anul 2021

Consiliul Local al comunei Căianu, județul Cluj, întrunit în ședința ordinară din 19.11.2021,
Având în vedere:

- referatul de aprobare prezentat de Primarul comunei Căianu;
- prevederile art. 19 alin. 2 din Legea nr. 273/2006 privind finanțele publice locale;
- HCL Căianu nr. 29 din 21.04.2021 privind aprobarea bugetului local de venituri și cheltuieli al comunei Căianu, jud. Cluj pentru anul 2021

În temeiul prevederilor art. 129 alin. (1), alin. (2) lit. b) și alin. 4 lit. a) din OUG nr. 57/2019 privind Codul administrativ,

HOTĂRĂȘTE:

Art.1 Se aproba rectificarea bugetului local al Comunei Căianu de venituri și cheltuieli al comunei Căianu jud. Cluj pentru anul 2021, conform referatului Compartimentul Buget-Finanțe, Impozite și Taxe, Contabilitate, Resurse Umane nr. 5142/15.11.2021, anexă la prezenta hotărâre, care face parte integrantă din aceasta.

Art.2.Cu ducerea la îndeplinire a prezentei Hotărâri se încredințează dl Daniel Crișan, primarul comunei Căianu, județul Cluj și Compartimentul Buget Finanțe, Impozite și Taxe, Contabilitate, Resurse Umane.

Art.3. Pentru comunicarea prezentei hotărâri, în condițiile legii, se încredințează secretarul general al comunei Căianu.

Art. 4. Prezenta hotărâre poate fi atacată în termen de 6 luni la secție de contencios administrativ a Tribunalului Cluj, potrivit prevederilor Legii contenciosului administrativ nr. 554/2004, cu modificările și completările ulterioare.

Președinte de ședință
Ghiuri Mihai- Sigismund

Secretar General comună
Vladimir Toda

Prezenta hotărâre a fost adoptată cu respectarea prevederilor art. 139 din OUG nr. 57/2019 privind Codul administrativ

Nr. total al consilierilor = 11
Nr. total al consilierilor prezenți = 11
Nr. total al consilierilor absenți = 0

Voturi
- pentru = 11
- contra = 0
- abțineri = 0



ROMÂNIA
JUDEȚUL CLUJ
COMUNA CĂIANU

Comuna Căianu nr. 48; Cod postal: 407120,
Telefon: +40-264280007, FAX: +40-264280027
E-mail: primaria.caianu@yahoo.com, Cod fiscal: 4288217

NR.

5142/15.M. 2021

APROBAT,

PRIMAR

RAPORT,

Privind bugetul local de venituri si cheltuieli pe
anul 2021

Avand in vedere Legea 273/2006 privind finantele publice actualizata, Legea 15/
09.03.2021a bugetului de stat pe anul 2021 bugetului, se rectifica bugetul local intre aliniate
astfel:

SE RETRAG SUMELE:

Cap 51ADMINISTRATIE ART.20.01.30 cheltuieli cu bunuri si servicii suma
de -30.000lei

Cap.68 ASISTENTA SOCIALA ART.10.01.01 salarii suma de -8.000lei

SE ALOCA ASTFEL:

CAP.61 POLITIA LOCALA ART 10.01.1 salarii suma de 2.000lei

Cap.68 asistenta sociala ART.57.02.01 salar indemnizatii suma de 36.000lei

Conform raportului, rog aprobarea rectificarii de buget in Hotararea de Consiliu Local
a veniturilor si cheltuielilor,

Compartiment financiar contabil

Potra Felicia

Bugetul local centralizat la venituri pe capitole si subcapitole si la cheltuieli pe capitole, subcapitole si paragrafe, pe titluri de cheltuieli, articole si alineate pe anul 2021

-lei-

Cod licator	Denumire indicatori	Prevederi anuale				Prevederi trimestriale			
		Buget initial	Influenta + / -	Buget rectificat	din care credite bugetare destinate stingerii platilor restante	Trim I	Trim II	Trim III	Trim IV
B	A	1=5+6+7+8	2	3	4	5	6	7	8
	SECTIUNEA DE FUNCTIONARE + SECTIUNE DE DEZVOLTARE								
02	TOTAL VENITURI	12,999,800	0	12,999,800		1,648,580	1,579,380	1,122,290	8,649,550
02	VENITURI PROPRII	3,418,690	0	3,418,690		554,470	1,256,380	806,290	801,550
02	A. VENITURI CURENTE	4,840,690	0	4,840,690		738,470	1,579,380	1,122,290	1,400,550
02	A. VENITURI FISCALE	4,575,760	0	4,575,760		728,970	1,332,860	1,122,290	1,391,640
02	A1. IMPOZIT PE VENIT, PROFIT SI CASTIGURI DIN CAPITAL	2,330,840	0	2,330,840		473,750	573,910	615,020	668,160
02	A1.2. IMPOZIT PE VENIT, PROFIT, SI CASTIGURI DIN CAPITAL DE LA PERSOANE FIZICE	2,330,840	0	2,330,840		473,750	573,910	615,020	668,160
	Impozit pe venit	840	0	840		840	0	0	0
18	Impozitul pe veniturile din transferul proprietatilor imobiliare din patrimoniul personal	840	0	840		840	0	0	0
	Cote si sume defalcate din impozitul pe venit	2,330,000	0	2,330,000		472,910	573,910	615,020	668,160
01	Cote defalcate din impozitul pe venit	325,000	0	325,000		86,310	68,230	68,230	102,230
04	Sume alocate din cotele defalcate din impozitul pe venit pentru echilibrarea bugetelor locale	1,638,000	0	1,638,000		386,600	383,340	424,460	443,600
05	Sume repartizate din Fondul la dispozitia Consiliului Judetean	367,000	0	367,000		0	122,340	122,330	122,330
02	A3. IMPOZITE SI TAXE PE PROPRIETATE	650,380	0	650,380		61,400	380,870	142,390	65,720
	Impozite si taxe pe proprietate	650,380	0	650,380		61,400	380,870	142,390	65,720
01	Impozit si taxa pe cladiri	152,700	0	152,700		21,600	79,820	48,960	2,320
0101	Impozit pe cladiri de la persoane fizice	120,560	0	120,560		11,820	58,460	48,460	1,820
0102	Impozit si taxa pe cladiri de la persoane juridice	32,140	0	32,140		9,780	21,360	500	500
02	Impozit si taxa pe teren	497,680	0	497,680		39,800	301,050	93,430	63,400
0201	Impozit pe terenuri de la persoane fizice	149,560	0	149,560		15,640	64,640	34,640	34,640
0202	Impozit si taxa pe teren de la persoane juridice	1,430	0	1,430		830	300	300	0

Cod indicator	Denumire indicatori	Prevederi anuale				Prevederi trimestriale			
		Buget initial	Influenta +/-	Buget rectificat	din care credite bugetare destinate stingerii platilor restante	Trim I	Trim II	Trim III	Trim IV
B	A	1=5+6+7+8	2	3	4	5	6	7	8
0203	Impozitul pe terenul din extravilan	346,690	0	346,690		23,330	236,110	58,490	28,760
02	A4. IMPOZITE SI TAXE PE BUNURI SI SERVICII	1,586,570	0	1,586,570		192,820	375,750	362,550	655,450
	Sume defalcate din TVA	1,422,000	0	1,422,000		184,000	323,000	316,000	599,000
02	Sume defalcate din taxa pe valoarea adaugata pentru finantarea cheltuielilor descentralizate la nivelul comunelor, oraselor, municipiilor, sectoarelor si Municipiului Bucuresti	1,022,000	0	1,022,000		184,000	323,000	316,000	199,000
06	Sume defalcate din taxa pe valoarea adaugata pentru echilibrarea bugetelor locale	400,000	0	400,000		0	0	0	400,000
	Taxe pe utilizarea bunurilor, autorizarea utilizarii bunurilor sau pe desfasurarea de activitati	164,570	0	164,570		8,820	52,750	46,550	56,450
02	Impozit pe mijloacele de transport	164,570	0	164,570		8,820	52,750	46,550	56,450
0201	Impozit pe mijloacele de transport detinute de persoane fizice	149,070	0	149,070		6,670	48,300	42,100	52,000
0202	Impozit pe mijloacele de transport detinute de persoane juridice	15,500	0	15,500		2,150	4,450	4,450	4,450
02	A6. ALTE IMPOZITE SI TAXE FISCALE	7,970	0	7,970		1,000	2,330	2,330	2,310
	Alte impozite si taxe fiscale	7,970	0	7,970		1,000	2,330	2,330	2,310
50	Alte impozite si taxe	7,970	0	7,970		1,000	2,330	2,330	2,310
02	C. VENITURI NEFISCALE	264,930	0	264,930		9,500	246,520	0	8,910
02	C1. VENITURI DIN PROPRIETATE	740	0	740		740	0	0	0
	Venituri din proprietate	740	0	740		740	0	0	0
05	Venituri din concesiuni si inchirieri	740	0	740		740	0	0	0
0530	Alte venituri din concesiuni si inchirieri de catre institutiile publice	740	0	740		740	0	0	0
02	C2. VANZARI DE BUNURI SI SERVICII	264,190	0	264,190		8,760	246,520	0	8,910
	Amenzi, penalitati si confiscari	262,300	0	262,300		6,870	246,520	0	8,910
01	Venituri din amenzi si alte sanctiuni aplicate potrivit dispozitiilor legale	262,300	0	262,300		6,870	246,520	0	8,910
0102	Venituri din amenzi si alte sanctiuni aplicate de catre alte institutii de specialitate	262,300	0	262,300		6,870	246,520	0	8,910
	Diverse venituri	1,890	0	1,890		1,890	0	0	0
06	Taxe speciale	1,890	0	1,890		1,890	0	0	0
03	Varsaminte din sectiunea de functionare pentru finantarea sectiunii de dezvoltare a bugetului local (cu semnul minus)	-792,680	0	-792,680		0	-385,680	-7,000	-400,000
04	Varsaminte din sectiunea de functionare	792,680	0	792,680		0	385,680	7,000	400,000
02	IV. SUBVENTII	8,158,950	0	8,158,950		909,950	0	0	7,249,000

Cod indicator	Denumire indicatori	Prevederi anuale				Prevederi trimestriale			
		Buget initial	Influenta +/-	Buget rectificat	din care credite bugetare destinate stingerii platilor restante	Trim I	Trim II	Trim III	Trim IV
B	A	1=5+6+7+8	2	3	4	5	6	7	8
02	SUBVENTII DE LA ALTE NIVELE ALE ADMINISTRATIEI PUBLICE	8,158,950	0	8,158,950		909,950	0	0	7,249,000
	Subventii de la bugetul de stat	8,158,950	0	8,158,950		909,950	0	0	7,249,000
02	B. Curente	8,158,950	0	8,158,950		909,950	0	0	7,249,000
28	Subventii primite din Fondul de Interventie	7,249,000	0	7,249,000		0	0	0	7,249,000
34	Subventii pentru acordarea ajutorului pentru incalzirea locuintei si a suplimentului pentru energie alocate pentru consumul de combustibili solizi si/sau petrolieri.	90	0	90		90	0	0	0
65	Finantarea Proqramului National de Dezvoltare Locala	909,860	0	909,860		909,860	0	0	0
	Sume FEN postaderare in contul platilor efectuate si prefinantari	160	0	160		160	0	0	0
04	Fondul European Agricol de Dezvoltare Rurala	160	0	160		160	0	0	0
0401	Sume primite in contul platilor efectuate in anul curent	160	0	160		160	0	0	0
	TOTAL CHELTUIELI	14,015,960	0	14,015,960		1,648,420	1,696,200	1,649,840	9,021,500
	CHELTUIELI CURENTE	12,068,200	0	12,068,200		738,560	1,317,400	1,241,790	8,770,450
	TITLUL I CHELTUIELI DE PERSONAL	2,027,350	-6,000	2,021,350		455,150	521,500	536,800	507,900
01	Cheltuieli salariale in bani	1,955,800	-6,000	1,949,800		444,600	502,500	513,800	488,900
0101	Salarii de baza	1,829,300	-6,000	1,823,300		417,100	469,500	480,800	455,900
0112	Indemnizatii platite unor persoane din afara unitatii	126,500	0	126,500		27,500	33,000	33,000	33,000
02	Cheltuieli salariale in natura	2,000	0	2,000		0	0	2,000	0
0203	Uniforme si echipament obligatoriu	2,000	0	2,000		0	0	2,000	0
03	Contributii	69,550	0	69,550		10,550	19,000	21,000	19,000
0307	Contributia asiguratorie pentru munca	69,550	0	69,550		10,550	19,000	21,000	19,000
	TITLUL II BUNURI SI SERVICII	8,768,050	-30,000	8,738,050		203,960	528,200	426,290	7,579,600
01	Bunuri si servicii	865,100	-30,000	835,100		154,060	244,000	261,740	175,300
0101	Furnituri de birou	13,400	0	13,400		2,100	4,100	3,600	3,600
0102	Materiale pentru curatenie	13,900	0	13,900		1,100	4,600	4,100	4,100
0103	Încalzit, iluminat si forta motrica	151,900	0	151,900		17,700	52,100	65,200	16,900
0104	Apa, canal si salubritate	183,060	0	183,060		36,660	49,200	48,500	48,700
0105	Carburanti si lubrifianti	57,400	0	57,400		11,400	17,000	12,000	17,000
0106	Piese de schimb	19,400	0	19,400		4,400	3,000	11,000	1,000

Cod indicator	Denumire indicatori	Prevederi anuale					Prevederi trimestriale			
		Buget initial	Influenta + / -	Buget rectificat	din care credite bugetare destinate stingerii platilor restante	Trim I	Trim II	Trim III	Trim IV	
B	A	1=5+6+7+8	2	3	4	5	6	7	8	
0107	Transport	41,700	0	41,700	0	6,400	15,300	5,300	14,700	
0108	Posta, telecomunicatii, radio, tv, internet	103,200	0	103,200	0	21,200	24,200	30,000	27,800	
0109	Materiale si prestari de servicii cu caracter functional	131,240	0	131,240	0	23,200	42,000	34,540	31,500	
0130	Alte bunuri si servicii pentru intretinere si functionare	149,900	-30,000	119,900	0	29,900	32,500	47,500	10,000	
02	Reparatii curente	7,539,000	0	7,539,000	0	0	160,000	75,000	7,304,000	
05	Bunuri de natura obiectelor de inventar	41,700	0	41,700	0	1,750	9,450	9,300	21,200	
0501	Uniforme si echipament	1,000	0	1,000	0	0	0	1,000	0	
0503	Lenjerie si accesorii de pat	0	0	0	0	0	3,200	2,200	-5,400	
0530	Alte obiecte de inventar	40,700	0	40,700	0	1,750	6,250	6,100	26,600	
06	Diplasari, detasari, transferari	7,300	0	7,300	0	1,050	2,050	2,100	2,100	
0601	Deplasari interne, detasari, transferari	7,300	0	7,300	0	1,050	2,050	2,100	2,100	
013	Pregatire profesionala	22,150	0	22,150	0	1,000	5,500	10,650	5,000	
014	Protectia muncii	5,300	0	5,300	0	1,100	1,200	1,500	1,500	
030	Alte cheltuieli	287,500	0	287,500	0	45,000	106,000	66,000	70,500	
03030	Alte cheltuieli cu bunuri si servicii	287,500	0	287,500	0	45,000	106,000	66,000	70,500	
07	TITLUL IX ASISTENTA SOCIALA	388,700	36,000	424,700	0	69,700	102,000	124,000	129,000	
0702	Ajutoare sociale	388,700	36,000	424,700	0	69,700	102,000	124,000	129,000	
070201	Ajutoare sociale in numerar	383,700	36,000	419,700	0	68,700	100,000	123,000	128,000	
070203	Tichete de cresa si tichete sociale pentru gradinita	5,000	0	5,000	0	1,000	2,000	1,000	1,000	
08	TITLUL X PROIECTE CU FINANTARE DIN FONDURI EXTERNE NERAMBURSABILE AFERENTE CADRULUI FINANCIAR 2014- 2020	771,100	0	771,100	0	0	123,700	123,700	523,700	
0804	Programe din Fondul European Agricol de Dezvoltare Rurala (FEADR)	771,100	0	771,100	0	0	123,700	123,700	523,700	
080402	Finantare externa nerambursabila	771,100	0	771,100	0	0	123,700	123,700	523,700	
09	TITLUL XI ALTE CHELTUIELI	113,000	0	113,000	0	9,750	42,000	31,000	30,250	
0901	Burse	92,000	0	92,000	0	9,750	35,000	25,000	22,250	
0911	Asociatii si fundatii	16,000	0	16,000	0	0	7,000	6,000	3,000	
0912	Sustinerea cultelor	5,000	0	5,000	0	0	0	0	5,000	
0913	CHELTUIELI DE CAPITAL	1,947,760	0	1,947,760	0	909,860	378,800	408,050	251,050	
091301	TITLUL XIII ACTIVE NEFINANCIARE	1,947,760	0	1,947,760	0	909,860	378,800	408,050	251,050	
09130101	Active fixe	1,947,760	0	1,947,760	0	909,860	378,800	408,050	251,050	

Cod indicator	Denumire indicatori	Prevederi anuale					Prevederi trimestriale			
		Buget initial	Influenta +/-	Buget rectificat	din care credite bugetare destinate stingerii platilor restante	Trim I	Trim II	Trim III	Trim IV	
B	A	1=5+6+7+8	2	3	4	5	6	7	8	
0101	Constructii	320,000	0	320,000	0	0	170,000	150,000	0	
0102	Masini, echipamente si mijloace de transport	7,000	0	7,000	0	0	0	7,000	0	
0103	Mobilier, aparatura birotica si altele corporale	75,100	0	75,100	0	0	23,000	26,050	26,050	
0130	Alte active fixe	1,545,660	0	1,545,660	0	909,860	185,800	225,000	225,000	
	Partea I-a Servicii publice generale	2,091,100	-30,000	2,061,100	0	422,260	572,900	559,890	506,050	
	Autoritati publice si actiuni externe	2,091,100	-30,000	2,061,100	0	422,260	572,900	559,890	506,050	
	CHELTUIELI CURENTE	2,009,000	-30,000	1,979,000	0	422,260	549,900	526,840	480,000	
	TITLUL I CHELTUIELI DE PERSONAL	1,310,000	0	1,310,000	/	307,000	331,000	331,000	341,000	
01	Cheltuieli salariale in bani	1,258,250	0	1,258,250	0	300,250	316,000	316,000	326,000	
0101	Salarii de baza	1,131,750	0	1,131,750	0	272,750	283,000	283,000	293,000	
010112	Indemnizatii platite unor persoane din afara unitatii	126,500	0	126,500	0	27,500	33,000	33,000	33,000	
03	Contributii	51,750	0	51,750	0	6,750	15,000	15,000	15,000	
0307	Contributia asiguratorie pentru munca	51,750	0	51,750	0	6,750	15,000	15,000	15,000	
	TITLUL II BUNURI SI SERVICII	699,000	-30,000	669,000	/	115,260	218,900	195,840	139,000	
01	Bunuri si servicii	355,500	-30,000	325,500	0	66,360	85,300	110,340	63,500	
0101	Furnituri de birou	11,000	0	11,000	0	2,000	3,000	3,000	3,000	
0102	Materiale pentru curatenie	10,000	0	10,000	0	1,000	3,000	3,000	3,000	
0103	Încalzit, iluminat si forta motrica	23,000	0	23,000	0	2,000	5,000	13,000	3,000	
0104	Apa, canal si salubritate	1,060	0	1,060	0	160	200	500	200	
0105	Carburanti si lubrifianti	27,700	0	27,700	0	4,700	7,000	9,000	7,000	
0106	Piese de schimb	7,400	0	7,400	0	1,400	1,000	4,000	1,000	
0107	Transport	1,000	0	1,000	0	400	300	300	0	
0108	Posta, telecomunicatii, radio, tv, internet	85,200	0	85,200	0	17,600	20,800	23,000	23,800	
0109	Materiale si prestari de servicii cu caracter functional	80,240	0	80,240	0	12,200	20,000	24,540	23,500	
0130	Alte bunuri si servicii pentru întretinere si functionare	108,900	-30,000	78,900	0	24,900	25,000	30,000	-1,000	
02	Reparatii curente	25,000	0	25,000	0	0	20,000	5,000	0	
05	Bunuri de natura obiectelor de inventar	16,500	0	16,500	0	1,500	6,000	6,000	3,000	
0530	Alte obiecte de inventar	16,500	0	16,500	0	1,500	6,000	6,000	3,000	
06	Daplasari, detasari, transfere, ari	7,000	0	7,000	0	1,000	2,000	2,000	2,000	

Cod indicator	Denumire indicatori	Prevederi anuale					Prevederi trimestriale			
		Buget initial	Influenta +/-	Buget rectificat	din care credite bugetare destinate stingerii platilor restante	Trim I	Trim II	Trim III	Trim IV	
B	A	1=5+6+7+8	2	3	4	5	6	7	8	
0601	Deplasari interne, detasari, transferari	7,000	0	7,000	0	1,000	2,000	2,000	2,000	
13	Pregatire profesionala	18,000	0	18,000	0	1,000	5,000	7,000	5,000	
14	Protectia muncii	2,000	0	2,000	0	400	600	500	500	
30	Alte cheltuieli	275,000	0	275,000	0	45,000	100,000	65,000	65,000	
3030	Alte cheltuieli cu bunuri si servicii	275,000	0	275,000	0	45,000	100,000	65,000	65,000	
	CHELTUIELI DE CAPITAL	82,100	0	82,100	0	0	23,000	33,050	26,050	
	TITLUL XIII ACTIVE NEFINANCIARE	82,100	0	82,100	0	0	23,000	33,050	26,050	
01	Active fixe	82,100	0	82,100	0	0	23,000	33,050	26,050	
0102	Masini, echipamente si mijloace de transport	7,000	0	7,000	0	0	0	7,000	0	
0103	Mobilier, aparatura birou si alte active corporale	75,100	0	75,100	0	0	23,000	26,050	26,050	
01	Autoritati executive si legislative	2,091,100	-30,000	2,061,100	0	422,260	572,900	559,890	506,050	
0103	Autoritati executive	2,091,100	-30,000	2,061,100	0	422,260	572,900	559,890	506,050	
	Patea a II-a Aparare, Ordine Publica si Siguranta Nationala	79,000	2,000	81,000	0	16,500	20,700	22,700	21,100	
	Ordine publica si siguranta nationala	79,000	2,000	81,000	0	16,500	20,700	22,700	21,100	
	CHELTUIELI CURENTE	79,000	2,000	81,000	0	16,500	20,700	22,700	21,100	
	TITLUL I CHELTUIELI DE PERSONAL	67,000	2,000	69,000	0	16,500	16,500	18,500	17,500	
101	Cheltuieli salariale in bani	63,000	2,000	65,000	0	16,000	16,000	16,000	17,000	
10101	Salarii de baza	63,000	2,000	65,000	0	16,000	16,000	16,000	17,000	
102	Cheltuieli salariale in natura	2,000	0	2,000	0	0	0	2,000	0	
10203	Uniforme si echipament obligatoriu	2,000	0	2,000	0	0	0	2,000	0	
103	Contributii	2,000	0	2,000	0	500	500	500	500	
10307	Contributia asiguratorie pentru munca	2,000	0	2,000	0	500	500	500	500	
	TITLUL II BUNURI SI SERVICII	12,000	0	12,000	0	0	4,200	4,200	3,600	
105	Bunuri de natura obiectelor de inventar	9,500	0	9,500	0	0	3,200	3,200	3,100	
10501	Uniforme si echipament	1,000	0	1,000	0	0	0	1,000	0	
10503	Lenjerie si accesorii de pat	0	0	0	0	0	3,200	2,200	-5,400	
10530	Alte obiecte de inventar	8,500	0	8,500	0	0	0	0	8,500	
130	Alte cheltuieli	2,500	0	2,500	0	0	1,000	1,000	500	
13030	Alte cheltuieli cu bunuri si servicii	2,500	0	2,500	0	0	1,000	1,000	500	

Cod indicator	Denumire indicatori	Prevederi anuale					Prevederi trimestriale			
		Buget initial	Influenta +/-	Buget rectificat	din care credite bugetare destinate stingerii platilor restante	Trim I	Trim II	Trim III	Trim IV	
B	A	1=5+6+7+8	2	3	4	5	6	7	8	
05	Protectie civila si protectia contra incendiilor	11,000	0	11,000	0	0	4,200	3,200	3,600	
50	Alte cheltuieli in domeniul ordinii publice si sigurantei nationale	68,000	2,000	70,000	0	16,500	16,500	19,500	17,500	
	Partea a III-a Cheltuieli Social - Culturale	2,358,960	28,000	2,386,960	0	1,153,660	444,100	422,550	366,650	
	Invatamant	1,298,660	0	1,298,660	0	959,110	136,500	103,600	99,450	
	CHELTUIELI CURENTE	370,800	0	370,800	0	49,250	118,500	103,600	99,450	
	TITLUL II BUNURI SI SERVICII	210,800	0	210,800	0	29,500	59,500	60,600	61,200	
01	Bunuri si servicii	190,900	0	190,900	0	28,800	58,400	58,500	45,200	
0101	Furnituri de birou	2,000	0	2,000	0	0	1,000	500	500	
0102	Materiale pentru curatenie	3,500	0	3,500	0	0	1,500	1,000	1,000	
0103	Încalzit, iluminat si forta motrica	36,000	0	36,000	0	3,000	15,000	15,500	2,500	
0104	Apa, canal si salubritate	2,000	0	2,000	0	500	1,000	0	500	
0105	Carburanti si lubrifianti	29,700	0	29,700	0	6,700	10,000	3,000	10,000	
0106	Piese de schimb	12,000	0	12,000	0	3,000	2,000	7,000	0	
0107	Transport	40,700	0	40,700	0	6,000	15,000	5,000	14,700	
0108	Posta, telecomunicatii, radio, tv, internet	18,000	0	18,000	0	3,600	3,400	7,000	4,000	
0109	Materiale si prestari de servicii cu caracter functional	6,000	0	6,000	0	1,000	2,000	2,000	1,000	
0130	Alte bunuri si servicii pentru întretinere si functionare	41,000	0	41,000	0	5,000	7,500	17,500	11,000	
05	Bunuri de natura obiectelor de inventar	15,000	0	15,000	0	0	0	0	15,000	
0530	Alte obiecte de inventar	15,000	0	15,000	0	0	0	0	15,000	
013	Pregatire profesionala	1,600	0	1,600	0	0	500	1,100	0	
014	Protectia muncii	3,300	0	3,300	0	700	600	1,000	1,000	
	TITLUL IX ASISTENTA SOCIALA	68,000	0	68,000	0	10,000	24,000	18,000	16,000	
	Ajutoare sociale	68,000	0	68,000	0	10,000	24,000	18,000	16,000	
0201	Ajutoare sociale in numerar	63,000	0	63,000	0	9,000	22,000	17,000	15,000	
0203	Tichete de cresa si tichete sociale pentru gradinita	5,000	0	5,000	0	1,000	2,000	1,000	1,000	
	TITLUL XI ALTE CHELTUIELI	92,000	0	92,000	0	9,750	35,000	25,000	22,250	
01	Burse	92,000	0	92,000	0	9,750	35,000	25,000	22,250	
	CHELTUIELI DE CAPITAL	927,860	0	927,860	0	909,860	18,000	0	0	
	TITLUL XIII ACTIVE NEFINANCIARE	927,860	0	927,860	0	909,860	18,000	0	0	

Cod indicator	Denumire indicatori	Prevederi anuale					Prevederi trimestriale			
		Buget initial	Influenta + / -	Buget rectificat	din care credite bugetare destinate stingerii platilor restante	Trim I	Trim II	Trim III	Trim IV	
B	A	1=5+6+7+8	2	3	4	5	6	7	8	
01	Active fixe	927,860	0	927,860	0	909,860	18,000	0	0	
0101	Constructii	18,000	0	18,000	0	0	18,000	0	0	
0130	Alte active fixe	909,860	0	909,860	0	909,860	0	0	0	
04	Invatamant secundar	320,800	0	320,800	0	39,250	112,500	85,600	83,450	
0401	Invatamant secundar inferior	320,800	0	320,800	0	39,250	112,500	85,600	83,450	
50	Alte cheltuieli in domeniul invatamantului	977,860	0	977,860	0	919,860	24,000	18,000	16,000	
	Cultura, recreere si religie	159,600	0	159,600	0	21,400	73,600	42,000	22,600	
	CHELTUIELI CURENTE	148,600	0	148,600	0	21,400	62,600	42,000	22,600	
	TITLUL I CHELTUIELI DE PERSONAL	72,900	0	72,900	0	18,200	18,000	18,900	17,800	
01	Cheltuieli salariale in bani	70,900	0	70,900	0	17,700	17,500	18,400	17,300	
0101	Salarii de baza	70,900	0	70,900	0	17,700	17,500	18,400	17,300	
03	Contributii	2,000	0	2,000	0	500	500	500	500	
0307	Contributia asiguratorie pentru munca	2,000	0	2,000	0	500	500	500	500	
	TITLUL II BUNURI SI SERVICII	54,700	0	54,700	0	3,200	37,600	17,100	-3,200	
01	Bunuri si servicii	23,700	0	23,700	0	2,900	17,300	6,900	-3,400	
0101	Furnituri de birou	400	0	400	0	100	100	100	100	
0102	Materiale pentru curatenie	400	0	400	0	100	100	100	100	
0103	Încalzit, iluminat si forta motrica	22,900	0	22,900	0	2,700	17,100	6,700	-3,600	
02	Reparatii curente	30,000	0	30,000	0	0	20,000	10,000	0	
05	Bunuri de natura obiectelor de inventar	700	0	700	0	250	250	100	100	
0530	Alte obiecte de inventar	700	0	700	0	250	250	100	100	
06	Depasari, detasari, transferari	300	0	300	0	50	50	100	100	
0601	Deplasari interne, detasari, transferari	300	0	300	0	50	50	100	100	
	TITLUL XI ALTE CHELTUIELI	21,000	0	21,000	0	0	7,000	6,000	8,000	
011	Asociatii si fundatii	16,000	0	16,000	0	0	7,000	6,000	3,000	
012	Sustinerea cultelor	5,000	0	5,000	0	0	0	0	5,000	
	CHELTUIELI DE CAPITAL	11,000	0	11,000	0	0	11,000	0	0	
	TITLUL XIII ACTIVE NEFINANCIARE	11,000	0	11,000	0	0	11,000	0	0	
101	Active fixe	11,000	0	11,000	0	0	11,000	0	0	

Cod indicator	Denumire indicatori	Prevederi anuale					Prevederi trimestriale			
		Buget initial	Influenta +/-	Buget rectificat	din care credite bugetare destinate stingerii platilor restante	Trim I	Trim II	Trim III	Trim IV	
B	A	1=5+6+7+8	2	3	4	5	6	7	8	
0130	Alte active fixe	11,000	0	11,000	0	0	11,000	0	0	
03	Servicii culturale	146,600	0	146,600	0	21,300	69,300	38,700	17,300	
0302	Biblioteci publice comunale, orasenesi, municipale	75,400	0	75,400	0	18,800	18,800	19,500	18,300	
0307	Camine culturale	71,200	0	71,200	0	2,500	50,500	19,200	-1,000	
05	Servicii recreative si sportive	8,000	0	8,000	0	100	4,300	3,300	300	
0501	Sport	7,000	0	7,000	0	0	4,000	3,000	0	
0503	Intretinere gradini publice..parcuri. zone verzi. baze sportive si de agrement	1,000	0	1,000	0	100	300	300	300	
06	Servicii religioase	5,000	0	5,000	0	0	0	0	5,000	
06	Asigurari si asistenta sociala	900,700	28,000	928,700	0	173,150	234,000	276,950	244,600	
	CHELTUIELI CURENTE	900,700	28,000	928,700	0	173,150	234,000	276,950	244,600	
	TITLUL I CHELTUIELI DE PERSONAL	577,450	-8,000	569,450	0	113,450	156,000	168,400	131,600	
01	Cheltuieli salariale in bani	563,650	-8,000	555,650	0	110,650	153,000	163,400	128,600	
0101	Salarii de baza	563,650	-8,000	555,650	0	110,650	153,000	163,400	128,600	
03	Contributii	13,800	0	13,800	0	2,800	3,000	5,000	3,000	
0307	Contributia asiguratorie pentru munca	13,800	0	13,800	0	2,800	3,000	5,000	3,000	
	TITLUL II BUNURI SI SERVICII	2,550	0	2,550	0	0	0	2,550	0	
013	Pregatire profesionala	2,550	0	2,550	0	0	0	2,550	0	
	TITLUL IX ASISTENTA SOCIALA	320,700	36,000	356,700	0	59,700	78,000	106,000	113,000	
02	Ajutoare sociale	320,700	36,000	356,700	0	59,700	78,000	106,000	113,000	
0201	Ajutoare sociale in numerar	320,700	36,000	356,700	0	59,700	78,000	106,000	113,000	
05	Asistenta sociala in caz de boli si invaliditati	883,200	28,000	911,200	0	170,650	228,000	272,950	239,600	
0502	Asistenta sociala in caz de invaliditate	883,200	28,000	911,200	0	170,650	228,000	272,950	239,600	
015	Prevenirea excluderii sociale	10,500	0	10,500	0	1,500	4,000	2,000	3,000	
01501	Ajutor social	10,500	0	10,500	0	1,500	4,000	2,000	3,000	
050	Alte cheltuieli in domeniul asigurarilor si asistentei sociale	7,000	0	7,000	0	1,000	2,000	2,000	2,000	
05050	Alte cheltuieli in domeniul asistentei sociale	7,000	0	7,000	0	1,000	2,000	2,000	2,000	
000	Partea a IV-a Servicii si Dezvoltare publica, Locuinte, Mediu si Ape	1,093,000	0	1,093,000	0	56,000	411,000	396,000	230,000	
000	Locuinte, servicii si dezvoltare publica	611,000	0	611,000	0	20,000	211,000	198,000	182,000	
000	CHELTUIELI CURENTE	160,000	0	160,000	0	20,000	60,000	48,000	32,000	

Cod indicator	Denumire indicatori	Prevederi anuale					Prevederi trimestriale			
		Buget initial	Influenta +/-	Buget rectificat	din care credite bugetare destinate stingerii platilor restante	Trim I	Trim II	Trim III	Trim IV	
B	A	1=5+6+7+8	2	3	4	5	6	7	8	
	TITLUL II BUNURI SI SERVICII	160,000	0	160,000	/	20,000	60,000	48,000	32,000	
01	Bunuri si servicii	115,000	0	115,000		20,000	35,000	38,000	22,000	
0103	Încalzit, iluminat si forta motrica	70,000	0	70,000		10,000	15,000	30,000	15,000	
0109	Materiale si prestari de servicii cu caracter functional	45,000	0	45,000		10,000	20,000	8,000	7,000	
02	Reparatii curente	35,000	0	35,000		0	20,000	10,000	5,000	
30	Alte cheltuieli	10,000	0	10,000		0	5,000	0	5,000	
3030	Alte cheltuieli cu bunuri si servicii	10,000	0	10,000		0	5,000	0	5,000	
	CHELTUIELI DE CAPITAL	451,000	0	451,000		0	151,000	150,000	150,000	
	TITLUL XIII ACTIVE NEFINANCIARE	451,000	0	451,000	/	0	151,000	150,000	150,000	
01	Active fixe	451,000	0	451,000		0	151,000	150,000	150,000	
0130	Alte active fixe	451,000	0	451,000		0	151,000	150,000	150,000	
06	Iluminat public si electrificari rurale	160,000	0	160,000		20,000	60,000	48,000	32,000	
50	Alte servicii in domeniile locuintelor, serviciilor si dezvoltarii comunale	451,000	0	451,000		0	151,000	150,000	150,000	
	Protectia mediului	482,000	0	482,000		0	200,000	198,000	48,000	
	CHELTUIELI CURENTE	180,000	0	180,000		0	48,000	48,000	48,000	
	TITLUL II BUNURI SI SERVICII	180,000	0	180,000	/	0	48,000	48,000	48,000	
01	Bunuri si servicii	180,000	0	180,000		0	48,000	48,000	48,000	
0104	Apa, canal si salubritate	180,000	0	180,000		0	48,000	48,000	48,000	
	CHELTUIELI DE CAPITAL	302,000	0	302,000		0	152,000	150,000	0	
	TITLUL XIII ACTIVE NEFINANCIARE	302,000	0	302,000	/	0	152,000	150,000	0	
01	Active fixe	302,000	0	302,000		0	152,000	150,000	0	
0101	Constructii	302,000	0	302,000		0	152,000	150,000	0	
05	Salubritate si gestiunea deseurilor	180,000	0	180,000		36,000	48,000	48,000	48,000	
0501	Salubritate	180,000	0	180,000		36,000	48,000	48,000	48,000	
06	Canalizarea si tratarea apelor reziduale	302,000	0	302,000		0	152,000	150,000	0	
07	Partea a V-a Actiuni economice	8,393,900	0	8,393,900		0	247,500	248,700	7,897,700	
07	Transporturi	8,393,900	0	8,393,900		0	247,500	248,700	7,897,700	
	CHELTUIELI CURENTE	8,220,100	0	8,220,100		0	223,700	173,700	7,822,700	
	TITLUL II BUNURI SI SERVICII	7,449,000	0	7,449,000	/	0	100,000	50,000	7,299,000	

Cod indicator	Denumire indicatori	Prevederi anuale					Prevederi trimestriale			
		Buget initial	Influenta + / -	Buget rectificat	din care credite bugetare destinate stingerii platilor restante	Trim I	Trim II	Trim III	Trim IV	
B	A	1=5+6+7+8	2	3	4	5	6	7	8	
2002	Reparatii curente	7,449,000	0	7,449,000		0	100,000	50,000	7,299,000	
38	TITLUL X PROIECTE CU FINANTARE DIN FONDURI EXTERNE NERAMBURSABILE AFERENTE CADRULUI FINANCIAR 2014- 2020	771,100	0	771,100		0	123,700	123,700	523,700	
3804	Programe din Fondul European Agricol de Dezvoltare Rurala (FEADR)	771,100	0	771,100		0	123,700	123,700	523,700	
380402	Finantare externa nerambursabila	771,100	0	771,100		0	123,700	123,700	523,700	
0	CHELTUIELI DE CAPITAL	173,800	0	173,800		0	23,800	23,700	523,700	
1	TITLUL XIII ACTIVE NEFINANCIARE	173,800	0	173,800		0	23,800	75,000	75,000	
101	Active fixe	173,800	0	173,800		0	23,800	75,000	75,000	
10130	Aite active fixe	173,800	0	173,800		0	23,800	75,000	75,000	
203	Transport rutier	8,393,900	0	8,393,900		0	247,500	248,700	7,897,700	
20301	Drumuri si poduri	8,393,900	0	8,393,900		0	247,500	248,700	7,897,700	
2	Rezerve, Excedent/Deficit	-1,016,160	0	-1,016,160		160	-116,820	-527,550	-371,950	
2	Rezerve	0	0	0		0	0	0	0	
2	Deficit	1,016,160	0	1,016,160		-160	116,820	527,550	371,950	
296	Deficitul sectiunii de functionare	0	0	0		0	0	2,800	-2,800	
297	Deficitul sectiunii de dezvoltare	1,016,160	0	1,016,160		-160	116,820	524,750	374,750	
	SECTIUNEA DE FUNCTIONARE									
02	TOTAL VENITURI	11,297,100	0	11,297,100		738,560	1,193,700	1,115,290	8,249,550	
02	VENITURI PROPRII	3,418,690	0	3,418,690		554,470	1,256,380	806,290	801,550	
02	J. VENITURI CURENTE	4,048,010	0	4,048,010		738,470	1,193,700	1,115,290	1,000,550	
02	A. VENITURI FISCALE	4,575,760	0	4,575,760		728,970	1,332,860	1,122,290	1,391,640	
02	A1. IMPOZIT PE VENIT, PROFIT SI CASTIGURI DIN CAPITAL	2,330,840	0	2,330,840		473,750	573,910	615,020	668,160	
02	A1.2. IMPOZIT PE VENIT, PROFIT, SI CASTIGURI DIN CAPITAL DE LA PERSOANE FIZICE	2,330,840	0	2,330,840		473,750	573,910	615,020	668,160	
	Impozit pe venit	840	0	840		840	0	0	0	
18	Impozitul pe veniturile din transferul proprietatilor imobiliare din patrimoniul personal	840	0	840		840	0	0	0	
	Cote si sume defalcate din impozitul pe venit	2,330,000	0	2,330,000		472,910	573,910	615,020	668,160	
11	Cote defalcate din impozitul pe venit	325,000	0	325,000		86,310	68,230	68,230	102,230	

Cod indicator	Denumire indicatori	Prevederi anuale					Prevederi trimestriale			
		Buget initial	Influenta +/-	Buget rectificat	din care credite bugetare destinate stingerii platilor restante	Trim I	Trim II	Trim III	Trim IV	
B	A	1=5+6+7+8	2	3	4	5	6	7	8	
04	Sume alocate din cotele defalcate din impozitul pe venit pentru echilibrarea bugetelor locale	1,638,000	0	1,638,000		386,600	383,340	424,460	443,600	
05	Sume repartizate din Fondul la dispozitia Consiliului Judetean	367,000	0	367,000		0	122,340	122,330	122,330	
02	A3. IMPOZITE SI TAXE PE PROPRIETATE	650,380	0	650,380		61,400	380,870	142,390	65,720	
01	Impozite si taxe pe proprietate	650,380	0	650,380		61,400	380,870	142,390	65,720	
0101	Impozit si taxa pe cladiri	152,700	0	152,700		21,600	79,820	48,960	2,320	
0102	Impozit pe cladiri de la persoane fizice	120,560	0	120,560		11,820	58,460	48,460	1,820	
02	Impozit si taxa pe teren	32,140	0	32,140		9,780	21,360	500	500	
0201	Impozit pe terenuri de la persoane fizice	497,680	0	497,680		39,800	301,050	93,430	63,400	
0202	Impozit si taxa pe teren de la persoane juridice	149,560	0	149,560		15,640	64,640	34,640	34,640	
0203	Impozitul pe terenul din extravilan	1,430	0	1,430		830	300	300	0	
02	A4. IMPOZITE SI TAXE PE BUNURI SI SERVICII	1,586,570	0	1,586,570		192,820	375,750	362,550	655,450	
	Sume defalcate din TVA	1,422,000	0	1,422,000		184,000	323,000	316,000	599,000	
02	Sume defalcate din taxa pe valoarea adaugata pentru finantarea cheltuielilor descentralizate la nivelul comunelor, oraselor, municipiilor, sectoarelor si Municipiului Bucuresti	1,022,000	0	1,022,000		184,000	323,000	316,000	199,000	
06	Sume defalcate din taxa pe valoarea adaugata pentru echilibrarea bugetelor locale	400,000	0	400,000		0	0	0	400,000	
	Taxe pe utilizarea bunurilor, autorizarea utilizarii bunurilor sau pe desfasurarea de activitati	164,570	0	164,570		8,820	52,750	46,550	56,450	
02	Impozit pe mijloacele de transport	164,570	0	164,570		8,820	52,750	46,550	56,450	
0201	Impozit pe mijloacele de transport detinute de persoane fizice	149,070	0	149,070		6,670	48,300	42,100	52,000	
0202	Impozit pe mijloacele de transport detinute de persoane juridice	15,500	0	15,500		2,150	4,450	4,450	4,450	
02	A6. ALTE IMPOZITE SI TAXE FISCALE	7,970	0	7,970		1,000	2,330	2,330	2,310	
	Alte impozite si taxe fiscale	7,970	0	7,970		1,000	2,330	2,330	2,310	
50	Alte impozite si taxe	7,970	0	7,970		1,000	2,330	2,330	2,310	
02	C. VENITURI NEFISCALE	-527,750	0	-527,750		9,500	-139,160	-7,000	-391,090	
02	C1. VENITURI DIN PROPRIETATE	740	0	740		740	0	0	0	
	Venituri din proprietate	740	0	740		740	0	0	0	
05	Venituri din concesiuni si inchirieri	740	0	740		740	0	0	0	

Cod indicator	Denumire indicatori	Prevederi anuale					Prevederi trimestriale			
		Buget initial	Influenta + / -	Buget rectificat	din care credite bugetare destinate stingerii platilor restante	Trim I	Trim II	Trim III	Trim IV	
B	A	1=5+6+7+8	2	3	4	5	6	7	8	
20530	Alte venituri din concesiuni si inchirieri de catre institutiile publice	740	0	740		740	0	0	0	
102	C2. VANZARI DE BUNURI SI SERVICII	-528,490	0	-528,490		8,760	-139,160	-7,000	-391,090	
2	Amenzi, penalitati si confiscari	262,300	0	262,300		6,870	246,520	0	8,910	
201	Venituri din amenzi si alte sanctiuni aplicate, potrivit dispozitiilor legale	262,300	0	262,300		6,870	246,520	0	8,910	
20102	Venituri din amenzi si alte sanctiuni aplicate de catre alte institutii de specialitate	262,300	0	262,300		6,870	246,520	0	8,910	
2	Diverse venituri	1,890	0	1,890		1,890	0	0	0	
206	Taxe speciale	1,890	0	1,890		1,890	0	0	0	
2	Transferuri voluntare, altele decat subventiile	-792,680	0	-792,680		0	-385,680	-7,000	-400,000	
203	Varsaminte din sectiunea de functionare pentru finantarea sectiunii de dezvoltare a bugetului local (cu semnul minus)	-792,680	0	-792,680		0	-385,680	-7,000	-400,000	
202	IV. SUBVENTII	7,249,090	0	7,249,090		90	0	0	7,249,000	
302	SUBVENTII DE LA ALTE NIVELE ALE ADMINISTRATIEI PUBLICE	7,249,090	0	7,249,090		90	0	0	7,249,000	
2	Subventii de la bugetul de stat	7,249,090	0	7,249,090		90	0	0	7,249,000	
202	B. Curente	7,249,090	0	7,249,090		90	0	0	7,249,000	
228	Subventii primite din Fondul de interventie	7,249,000	0	7,249,000		0	0	0	7,249,000	
234	Subventii pentru acordarea ajutorului pentru incalzirea locuintei si a suplimentului pentru energie alocate pentru consumul de combustibilii solizi si/sau petrolieri.	90	0	90		90	0	0	0	
2	TOTAL CHELTUIELI	11,297,100	0	11,297,100		738,560	1,193,700	1,118,090	8,246,750	
	CHELTUIELI CURENTE	11,297,100	0	11,297,100		738,560	1,193,700	1,118,090	8,246,750	
1	TITLUL I CHELTUIELI DE PERSONAL	2,027,350	-6,000	2,021,350		455,150	521,500	536,800	507,900	
101	Cheltuieli salariale in bani	1,955,800	-6,000	1,949,800		444,600	502,500	513,800	488,900	
10101	Salarii de baza	1,829,300	-6,000	1,823,300		417,100	469,500	480,800	455,900	
10112	Indemnizatii platite unor persoane din afara unitatii	126,500	0	126,500		27,500	33,000	33,000	33,000	
102	Cheltuieli salariale in natura	2,000	0	2,000		0	0	2,000	0	
10203	Uniforme si echipament obligatoriu	2,000	0	2,000		0	0	2,000	0	
103	Contributii	69,550	0	69,550		10,550	19,000	21,000	19,000	
10307	Contributia asiguratorie pentru munca	69,550	0	69,550		10,550	19,000	21,000	19,000	
1	TITLUL II BUNURI SI SERVICII	8,768,050	-30,000	8,738,050		203,960	528,200	426,290	7,579,600	

Cod indicator	Denumire indicatori	Prevederi anuale						Prevederi trimestriale			
		Buget initial	Influenta +/-	Buget rectificat	din care credite bugetare destinate stingerii platilor restante	Trim I	Trim II	Trim III	Trim IV		
B	A	1=5+6+7+8	2	3	4	5	6	7	8		
01	Bunuri si servicii	865,100	-30,000	835,100	0	154,060	244,000	261,740	175,300		
0101	Furnituri de birou	13,400	0	13,400	0	2,100	4,100	3,600	3,600		
0102	Materiale pentru curatenie	13,900	0	13,900	0	1,100	4,600	4,100	4,100		
0103	Încalzit, iluminat si forta motrica	151,900	0	151,900	0	17,700	52,100	65,200	16,900		
0104	Apa, canal si salubritate	183,060	0	183,060	0	36,660	49,200	48,500	48,700		
0105	Carburanti si lubrifianti	57,400	0	57,400	0	11,400	17,000	12,000	17,000		
0106	Piese de schimb	19,400	0	19,400	0	4,400	3,000	11,000	1,000		
0107	Transport	41,700	0	41,700	0	6,400	15,300	5,300	14,700		
0108	Posta, telecomunicatii, radio, tv, internet	103,200	0	103,200	0	21,200	24,200	30,000	27,800		
0109	Materiale si prestari de servicii cu caracter functional	131,240	0	131,240	0	23,200	42,000	34,540	31,500		
0130	Alte bunuri si servicii pentru intretinere si functionare	149,900	-30,000	119,900	0	29,900	32,500	47,500	10,000		
02	Reparatii curente	7,539,000	0	7,539,000	0	0	160,000	75,000	7,304,000		
05	Bunuri de natura obiectelor de inventar	41,700	0	41,700	0	1,750	9,450	9,300	21,200		
0501	Uniforme si echipament	1,000	0	1,000	0	0	0	1,000	0		
0503	Lenjerie si accesorii de pat	0	0	0	0	0	3,200	2,200	-5,400		
0530	Alte obiecte de inventar	40,700	0	40,700	0	1,750	6,250	6,100	26,600		
06	Dplasari, detasari, transferari	7,300	0	7,300	0	1,050	2,050	2,100	2,100		
0601	Deplasari interne, detasari, transferari	7,300	0	7,300	0	1,050	2,050	2,100	2,100		
13	Pregatire profesionala	22,150	0	22,150	0	1,000	5,500	10,650	5,000		
14	Protectia muncii	5,300	0	5,300	0	1,100	1,200	1,500	1,500		
30	Alte cheltuieli	287,500	0	287,500	0	45,000	106,000	66,000	70,500		
3030	Alte cheltuieli cu bunuri si servicii	287,500	0	287,500	0	45,000	106,000	66,000	70,500		
	TITLUL IX ASISTENTA SOCIALA	388,700	36,000	424,700	0	69,700	102,000	124,000	129,000		
02	Ajutoare sociale	388,700	36,000	424,700	0	69,700	102,000	124,000	129,000		
0201	Ajutoare sociale in numerar	383,700	36,000	419,700	0	68,700	100,000	123,000	128,000		
0203	Tichete de cresa si tichete sociale pentru gradinita	5,000	0	5,000	0	1,000	2,000	1,000	1,000		
	TITLUL XI ALTE CHELTUIELI	113,000	0	113,000	0	9,750	42,000	31,000	30,250		
301	Burse	92,000	0	92,000	0	9,750	35,000	25,000	22,250		
311	Asociatii si fundatii	16,000	0	16,000	0	0	7,000	6,000	3,000		

Cod indicator	Denumire indicatori	Prevederi anuale						Prevederi trimestriale			
		Buget inital	Influenta + / -	Buget rectificat	din care credite bugetare destinate stingerii platilor restante	Trim I	Trim II	Trim III	Trim IV		
B	A	1=5+6+7+8	2	3	4	5	6	7	8		
1012	Sustinerea cultelor	5,000	0	5,000	0	0	0	0	5,000		
	Partea I-a Servicii publice generale	2,009,000	-30,000	1,979,000	0	422,260	549,900	526,840	480,000		
	Autoritati publice si actiuni externe	2,009,000	-30,000	1,979,000	0	422,260	549,900	526,840	480,000		
	CHELTUIELI CURENTE	2,009,000	-30,000	1,979,000	0	422,260	549,900	526,840	480,000		
	TITLUL I CHELTUIELI DE PERSONAL	1,310,000	0	1,310,000	0	307,000	331,000	331,000	341,000		
101	Cheltuieli salariale in bani	1,258,250	0	1,258,250	0	300,250	316,000	316,000	326,000		
10101	Salarii de baza	1,131,750	0	1,131,750	0	272,750	283,000	283,000	293,000		
10112	Indemnizatii platite unor persoane din afara unitatii	126,500	0	126,500	0	27,500	33,000	33,000	33,000		
103	Contributii	51,750	0	51,750	0	6,750	15,000	15,000	15,000		
10307	Contributia asiguratorie pentru munca	51,750	0	51,750	0	6,750	15,000	15,000	15,000		
	TITLUL II BUNURI SI SERVICII	699,000	-30,000	669,000	0	115,260	218,900	195,840	139,000		
101	Bunuri si servicii	355,500	-30,000	325,500	0	66,360	85,300	110,340	63,500		
10101	Furnituri de birou	11,000	0	11,000	0	2,000	3,000	3,000	3,000		
10102	Materiale pentru curatenie	10,000	0	10,000	0	1,000	3,000	3,000	3,000		
10103	Incaltzi, iluminat si forta motrica	23,000	0	23,000	0	2,000	5,000	13,000	3,000		
10104	Apa, canal si salubritate	1,060	0	1,060	0	160	200	500	200		
10105	Carburanti si lubrifianti	27,700	0	27,700	0	4,700	7,000	9,000	7,000		
10106	Piese de schimb	7,400	0	7,400	0	1,400	1,000	4,000	1,000		
10107	Transport	1,000	0	1,000	0	400	300	300	0		
10108	Posta, telecomunicatii, radio, tv, internet	85,200	0	85,200	0	17,600	20,800	23,000	23,800		
10109	Materiale si prestari de servicii cu caracter functional	80,240	0	80,240	0	12,200	20,000	24,540	23,500		
10130	Alte bunuri si servicii pentru intretinere si functionare	108,900	-30,000	78,900	0	24,900	25,000	30,000	-1,000		
102	Reparatii curente	25,000	0	25,000	0	0	20,000	5,000	0		
105	Bunuri de natura obiectelor de inventar	16,500	0	16,500	0	1,500	6,000	6,000	3,000		
10530	Alte obiecte de inventar	16,500	0	16,500	0	1,500	6,000	6,000	3,000		
106	Depasari, detasari, transferari	7,000	0	7,000	0	1,000	2,000	2,000	2,000		
10601	Deplasari interne, detasari, transferari	7,000	0	7,000	0	1,000	2,000	2,000	2,000		
113	Pregatire profesionala	18,000	0	18,000	0	1,000	5,000	7,000	5,000		
114	Protectia muncii	2,000	0	2,000	0	400	600	500	500		

Cod indicator	Denumire indicatori	Prevederi anuale					Prevederi trimestriale			
		Buget initial	Influenta + / -	Buget rectificat	din care credite bugetare destinate stingerii platilor restante	Trim I	Trim II	Trim III	Trim IV	
B	A	1=5+6+7+8	2	3	4	5	6	7	8	
30	Alte cheltuieli	275,000	0	275,000	0	45,000	100,000	65,000	65,000	
3030	Alte cheltuieli cu bunuri si servicii	275,000	0	275,000	0	45,000	100,000	65,000	65,000	
01	Autoritati executive si legislative	2,009,000	-30,000	1,979,000	0	422,260	549,900	526,840	480,000	
0103	Autoritati executive	2,009,000	-30,000	1,979,000	0	422,260	549,900	526,840	480,000	
	Partea a II-a Aparare, Ordine Publica si Siguranta Nationala	79,000	2,000	81,000	0	16,500	20,700	22,700	21,100	
	Ordine publica si siguranta nationala	79,000	2,000	81,000	0	16,500	20,700	22,700	21,100	
	CHELTUIELI CURENTE	79,000	2,000	81,000	0	16,500	20,700	22,700	21,100	
	TITLUL I CHELTUIELI DE PERSONAL	67,000	2,000	69,000	0	16,500	16,500	18,500	17,500	
01	Cheltuieli salariale in bani	63,000	2,000	65,000	0	16,000	16,000	16,000	17,000	
0101	Salarii de baza	63,000	2,000	65,000	0	16,000	16,000	16,000	17,000	
02	Cheltuieli salariale in natura	2,000	0	2,000	0	0	0	2,000	0	
0203	Uniforme si echipament obligatoriu	2,000	0	2,000	0	0	0	2,000	0	
03	Contributii	2,000	0	2,000	0	500	500	500	500	
0307	Contributia asiguratorie pentru munca	2,000	0	2,000	0	500	500	500	500	
	TITLUL II BUNURI SI SERVICII	12,000	0	12,000	0	0	4,200	4,200	3,600	
05	Bunuri de natura obiectelor de inventar	9,500	0	9,500	0	0	3,200	3,200	3,100	
0501	Uniforme si echipament	1,000	0	1,000	0	0	0	1,000	0	
0503	Lenjerie si accesorii de pat	0	0	0	0	0	3,200	2,200	-5,400	
0530	Alte obiecte de inventar	8,500	0	8,500	0	0	0	0	8,500	
030	Alte cheltuieli	2,500	0	2,500	0	0	1,000	1,000	500	
03030	Alte cheltuieli cu bunuri si servicii	2,500	0	2,500	0	0	1,000	1,000	500	
05	Protectie civila si protectia contra incendiilor	11,000	0	11,000	0	0	4,200	3,200	3,600	
050	Alte cheltuieli in domeniul ordinii publice si sigurantei nationale	68,000	2,000	70,000	0	16,500	16,500	19,500	17,500	
	Partea a III-a Cheltuieli Social - Culturale	1,420,100	28,000	1,448,100	0	243,800	415,100	422,550	366,650	
	Invatamant	370,800	0	370,800	0	49,250	118,500	103,600	99,450	
	CHELTUIELI CURENTE	370,800	0	370,800	0	49,250	118,500	103,600	99,450	
	TITLUL II BUNURI SI SERVICII	210,800	0	210,800	0	29,500	59,500	60,600	61,200	
01	Bunuri si servicii	190,900	0	190,900	0	28,800	58,400	58,500	45,200	
0101	Furnituri de birou	2,000	0	2,000	0	0	1,000	500	500	

Cod indicator	Denumire indicatori	Prevederi anuale					Prevederi trimestriale			
		Buget initial	Influenta +/-	Buget rectificat	din care credite bugetare destinate stingerii platilor restante	Trim I	Trim II	Trim III	Trim IV	
B	A	1=5+6+7+8	2	3	4	5	6	7	8	
0102	Materiale pentru curatenie	3,500	0	3,500	0	0	1,500	1,000	1,000	
0103	Încalzit, iluminat si forta motrica	36,000	0	36,000	0	3,000	15,000	15,500	2,500	
0104	Apa, canal si salubritate	2,000	0	2,000	0	500	1,000	0	500	
0105	Carburanti si lubrifianti	29,700	0	29,700	0	6,700	10,000	3,000	10,000	
0106	Piese de schimb	12,000	0	12,000	0	3,000	2,000	7,000	0	
0107	Transport	40,700	0	40,700	0	6,000	15,000	5,000	14,700	
0108	Posta, telecomunicatii, radio, tv, internet	18,000	0	18,000	0	3,600	3,400	7,000	4,000	
0109	Materiale si prestari de servicii cu caracter functional	6,000	0	6,000	0	1,000	2,000	2,000	1,000	
0130	Alte bunuri si servicii pentru întretinere si functionare	41,000	0	41,000	0	5,000	7,500	17,500	11,000	
05	Bunuri de natura obiectelor de inventar	15,000	0	15,000	0	0	0	0	15,000	
0530	Alte obiecte de inventar	15,000	0	15,000	0	0	0	0	15,000	
13	Pregatire profesionala	1,600	0	1,600	0	0	500	1,100	0	
14	Protectia muncii	3,300	0	3,300	0	700	600	1,000	1,000	
	TITLUL IX ASISTENTA SOCIALA	68,000	0	68,000	0	10,000	24,000	18,000	16,000	
02	Ajutoare sociale	68,000	0	68,000	0	10,000	24,000	18,000	16,000	
0201	Ajutoare sociale in numerar	63,000	0	63,000	0	9,000	22,000	17,000	15,000	
0203	Tichete de cresa si tichete sociale pentru gradinita	5,000	0	5,000	0	1,000	2,000	1,000	1,000	
	TITLUL XI ALTE CHELTUIELI	92,000	0	92,000	0	9,750	35,000	25,000	22,250	
01	Burse	92,000	0	92,000	0	9,750	35,000	25,000	22,250	
04	Invatamant secundar	302,800	0	302,800	0	39,250	94,500	85,600	83,450	
0401	Invatamant secundar inferior	302,800	0	302,800	0	39,250	94,500	85,600	83,450	
50	Alte cheltuieli in domeniul invatamantului	68,000	0	68,000	0	10,000	24,000	18,000	16,000	
	Cultura, recreere si religie	148,600	0	148,600	0	21,400	62,600	42,000	22,600	
	CHELTUIELI CURENTE	148,600	0	148,600	0	21,400	62,600	42,000	22,600	
	TITLUL I CHELTUIELI DE PERSONAL	72,900	0	72,900	0	18,200	18,000	18,900	17,800	
01	Cheltuieli salariale in bani	70,900	0	70,900	0	17,700	17,500	18,400	17,300	
0101	Salarii de baza	70,900	0	70,900	0	17,700	17,500	18,400	17,300	
03	Contributii	2,000	0	2,000	0	500	500	500	500	
0307	Contributia asiguratorie pentru r.unca	2,000	0	2,000	0	500	500	500	500	

Cod indicator	Denumire indicatori	Prevederi anuale					Prevederi trimestriale			
		Buget initial	Influenta + / -	Buget rectificat	din care credite bugetare destinate stingerii platilor restante	Trim I	Trim II	Trim III	Trim IV	
B	A	1=5+6+7+8	2	3	4	5	6	7	8	
	TITLUL II BUNURI SI SERVICII	54,700	0	54,700	0	3,200	37,600	17,100	-3,200	
101	Bunuri si servicii	23,700	0	23,700	0	2,900	17,300	6,900	-3,400	
10101	Furnituri de birou	400	0	400	0	100	100	100	100	
10102	Materiale pentru curatenie	400	0	400	0	100	100	100	100	
10103	Încalzit, iluminat si forta motrica	22,900	0	22,900	0	2,700	17,100	6,700	-3,600	
102	Reparatii curente	30,000	0	30,000	0	0	20,000	10,000	0	
105	Bunuri de natura obiectelor de inventar	700	0	700	0	250	250	100	100	
10530	Alte obiecte de inventar	700	0	700	0	250	250	100	100	
106	Depasari, detasari, transferari	300	0	300	0	50	50	100	100	
10601	Deplasari interne, detasari, transferari	300	0	300	0	50	50	100	100	
11	TITLUL XI ALTE CHELTUIELI	21,000	0	21,000	0	0	7,000	6,000	8,000	
111	Asociatii si fundatii	16,000	0	16,000	0	0	7,000	6,000	3,000	
112	Sustinerea cultelor	5,000	0	5,000	0	0	0	0	5,000	
103	Servicii culturale	135,600	0	135,600	0	21,300	58,300	38,700	17,300	
10302	Biblioteci publice comunale, orasenesi, municipale	75,400	0	75,400	0	18,800	18,800	19,500	18,300	
10307	Camine culturale	60,200	0	60,200	0	2,500	39,500	19,200	-1,000	
105	Servicii recreative si sportive	8,000	0	8,000	0	100	4,300	3,300	300	
10501	Sport	7,000	0	7,000	0	0	4,000	3,000	0	
10503	Intretinere organdini publice..parcuri. zone verzi. baze sportive si de agrement	1,000	0	1,000	0	100	300	300	300	
106	Servicii religioase	5,000	0	5,000	0	0	0	0	5,000	
107	Asigurari si asistenta sociala	900,700	28,000	928,700	0	173,150	234,000	276,950	244,600	
10701	CHELTUIELI CURENTE	900,700	28,000	928,700	0	173,150	234,000	276,950	244,600	
10701	TITLUL I CHELTUIELI DE PERSONAL	577,450	-8,000	569,450	0	113,450	156,000	168,400	131,600	
10701	Cheltuieli salariale in bani	563,650	-8,000	555,650	0	110,650	153,000	163,400	128,600	
10701	Salarii de baza	563,650	-8,000	555,650	0	110,650	153,000	163,400	128,600	
103	Contributii	13,800	0	13,800	0	2,800	3,000	5,000	3,000	
10307	Contributia asiguratorie pentru munca	13,800	0	13,800	0	2,800	3,000	5,000	3,000	
113	TITLUL II BUNURI SI SERVICII	2,550	0	2,550	0	0	0	2,550	0	
113	Pregatire profesionala	2,550	0	2,550	0	0	0	2,550	0	

Cod indicator	Denumire indicatori	Prevederi anuale					Prevederi trimestriale			
		Buget initial	Influenta +/-	Buget rectificat	din care credite bugetare destinate stingerii platilor restante	Trim I	Trim II	Trim III	Trim IV	
B	A	1=5+6+7+8	2	3	4	5	6	7	8	
	TITLUL IX ASISTENTA SOCIALA	320,700	36,000	356,700	0	59,700	78,000	106,000	113,000	
02	Ajutoare sociale	320,700	36,000	356,700	0	59,700	78,000	106,000	113,000	
0201	Ajutoare sociale in numerar	320,700	36,000	356,700	0	59,700	78,000	106,000	113,000	
05	Asistenta sociala in caz de boli si invaliditati	883,200	28,000	911,200	0	170,650	228,000	272,950	239,600	
0502	Asistenta sociala in caz de invaliditate	883,200	28,000	911,200	0	170,650	228,000	272,950	239,600	
15	Prevenirea excluderii sociale	10,500	0	10,500	0	1,500	4,000	2,000	3,000	
1501	Ajutor social	10,500	0	10,500	0	1,500	4,000	2,000	3,000	
50	Alte cheltuieli in domeniul asigurarilor si asistentei sociale	7,000	0	7,000	0	1,000	2,000	2,000	2,000	
5050	Alte cheltuieli in domeniul asistentei sociale	7,000	0	7,000	0	1,000	2,000	2,000	2,000	
00	Partea a IV-a Servicii si Dezvoltare publica, Locuinte, Mediu si Ape	340,000	0	340,000	0	56,000	108,000	96,000	80,000	
	Locuinte, servicii si dezvoltare publica	160,000	0	160,000	0	20,000	60,000	48,000	32,000	
	CHELTUIELI CURENTE	160,000	0	160,000	0	20,000	60,000	48,000	32,000	
	TITLUL II BUNURI SI SERVICII	160,000	0	160,000	0	20,000	60,000	48,000	32,000	
01	Bunuri si servicii	115,000	0	115,000	0	20,000	35,000	38,000	22,000	
0103	Încalzit, iluminat si forta motrica	70,000	0	70,000	0	10,000	15,000	30,000	15,000	
0109	Materiale si prestari de servicii cu caracter functional	45,000	0	45,000	0	10,000	20,000	8,000	7,000	
02	Reparatii curente	35,000	0	35,000	0	0	20,000	10,000	5,000	
030	Alte cheltuieli	10,000	0	10,000	0	0	5,000	0	5,000	
03030	Alte cheltuieli cu bunuri si servicii	10,000	0	10,000	0	0	5,000	0	5,000	
06	Iluminat public si electrificari rurale	160,000	0	160,000	0	20,000	60,000	48,000	32,000	
	Protectia mediului	180,000	0	180,000	0	36,000	48,000	48,000	48,000	
	CHELTUIELI CURENTE	180,000	0	180,000	0	36,000	48,000	48,000	48,000	
	TITLUL II BUNURI SI SERVICII	180,000	0	180,000	0	36,000	48,000	48,000	48,000	
01	Bunuri si servicii	180,000	0	180,000	0	36,000	48,000	48,000	48,000	
0104	Apa, canal si salubritate	180,000	0	180,000	0	36,000	48,000	48,000	48,000	
05	Salubritate si gestiunea deseurilor	180,000	0	180,000	0	36,000	48,000	48,000	48,000	
0501	Salubritate	180,000	0	180,000	0	36,000	48,000	48,000	48,000	
	Partea a V-a Actiuni economice	7,449,000	0	7,449,000	0	0	100,000	50,000	7,299,000	
	Transporturi	7,449,000	0	7,449,000	0	0	100,000	50,000	7,299,000	



Cod indicator	Denumire indicatori	Prevederi anuale					Prevederi trimestriale			
		Buget initial	Influenta +/-	Buget rectificat	din care credite bugetare destinate stingerii platilor restante	Trim I	Trim II	Trim III	Trim IV	
B	A	1=5+6+7+8	2	3	4	5	6	7	8	
	CHELTUIELI CURENTE	7,449,000	0	7,449,000	0	0	100,000	50,000	7,299,000	
	TITLUL II BUNURI SI SERVICII	7,449,000	0	7,449,000	0	0	100,000	50,000	7,299,000	
02	Reparatii curente	7,449,000	0	7,449,000	0	0	100,000	50,000	7,299,000	
03	Transport rutier	7,449,000	0	7,449,000	0	0	100,000	50,000	7,299,000	
0301	Drumuri si poduri	7,449,000	0	7,449,000	0	0	100,000	50,000	7,299,000	
	Rezerve, Excedent/Deficit	0	0	0	0	0	0	-2,800	2,800	
	Rezerve	0	0	0	0	0	0	0	0	
	Deficit	0	0	0	0	0	0	2,800	-2,800	
96	Deficitul sectiunii de functionare	0	0	0	0	0	0	2,800	-2,800	
	SECTIONEA DE DEZVOLTARE									
02	TOTAL VENITURI	1,702,700	0	1,702,700		910,020	385,680	7,000	400,000	
02	I. VENITURI CURENTE	792,680	0	792,680		0	385,680	7,000	400,000	
02	C. VENITURI NEFISCALE	792,680	0	792,680		0	385,680	7,000	400,000	
02	C2. VANZARI DE BUNURI SI SERVICII	792,680	0	792,680		0	385,680	7,000	400,000	
	Transferuri voluntare, altele decat subventiile	792,680	0	792,680		0	385,680	7,000	400,000	
04	Varsaminte din sectiunea de functionare	792,680	0	792,680		0	385,680	7,000	400,000	
02	IV. SUBVENTII	909,860	0	909,860		909,860	0	0	0	
02	SUBVENTII DE LA ALTE NIVELE ALE ADMINISTRATIEI PUBLICE	909,860	0	909,860		909,860	0	0	0	
	Subventii de la bugetul de stat	909,860	0	909,860		909,860	0	0	0	
065	Finantarea Proqramului National de Dezvoltare Locala	909,860	0	909,860		909,860	0	0	0	
	Sume FEN postaderare in contul platilor efectuate si prefinantari	160	0	160		160	0	0	0	
04	Fondul European Agricol de Dezvoltare Rurala	160	0	160		160	0	0	0	
0401	Sume primite in contul platilor efectuate in anul curent	160	0	160		160	0	0	0	
	TOTAL CHELTUIELI	2,718,860	0	2,718,860		909,860	502,500	531,750	774,750	
	CHELTUIELI CURENTE	771,100	0	771,100		0	123,700	123,700	523,700	
	TITLUL X PROIECTE CU FINANTARE DIN FONDURI EXTERNE NERAMBURSABILE AFERENTE CADRULUI FINANCIAR 2014- 2020	771,100	0	771,100		0	123,700	123,700	523,700	
04	Programe din Fondul European Agricol de Dezvoltare Rurala (FEADR)	771,100	0	771,100		0	123,700	123,700	523,700	

Cod indicator	Denumire indicatori	Prevederi anuale					Prevederi trimestriale			
		Buget initial	Influenta +/-	Buget rectificat	din care credite bugetare destinate stingerii platilor restante	Trim I	Trim II	Trim III	Trim IV	
B	A	1=5+6+7+8	2	3	4	5	6	7	8	
0402	Finantare externa nerambursabila	771,100	0	771,100	0	0	123,700	123,700	523,700	
	CHELTUIELI DE CAPITAL	1,947,760	0	1,947,760	0	909,860	378,800	408,050	251,050	
	TITLUL XIII ACTIVE NEFINANCIARE	1,947,760	0	1,947,760	0	909,860	378,800	408,050	251,050	
01	Active fixe	1,947,760	0	1,947,760	0	909,860	378,800	408,050	251,050	
0101	Construcții	320,000	0	320,000	0	0	170,000	150,000	0	
0102	Masini, echipamente si mijloace de transport	7,000	0	7,000	0	0	0	7,000	0	
0103	Mobilier, aparatura birou si alte active corporale	75,100	0	75,100	0	0	23,000	26,050	26,050	
0130	Alte active fixe	1,545,660	0	1,545,660	0	909,860	185,800	225,000	225,000	
	Partea I-a Servicii publice generale	82,100	0	82,100	0	0	23,000	33,050	26,050	
	Autoritati publice si actiuni externe	82,100	0	82,100	0	0	23,000	33,050	26,050	
	CHELTUIELI DE CAPITAL	82,100	0	82,100	0	0	23,000	33,050	26,050	
	TITLUL XIII ACTIVE NEFINANCIARE	82,100	0	82,100	0	0	23,000	33,050	26,050	
01	Active fixe	82,100	0	82,100	0	0	23,000	33,050	26,050	
0102	Masini, echipamente si mijloace de transport	7,000	0	7,000	0	0	0	7,000	0	
0103	Mobilier, aparatura birou si alte active corporale	75,100	0	75,100	0	0	23,000	26,050	26,050	
0101	Autoritati executive si legislative	82,100	0	82,100	0	0	23,000	33,050	26,050	
0103	Autoritati executive	82,100	0	82,100	0	0	23,000	33,050	26,050	
	Partea a II-a Cheltuieli Social - Culturale	938,860	0	938,860	0	909,860	29,000	0	0	
	Invatamant	927,860	0	927,860	0	909,860	18,000	0	0	
	CHELTUIELI DE CAPITAL	927,860	0	927,860	0	909,860	18,000	0	0	
	TITLUL XIII ACTIVE NEFINANCIARE	927,860	0	927,860	0	909,860	18,000	0	0	
01	Active fixe	927,860	0	927,860	0	909,860	18,000	0	0	
0101	Construcții	18,000	0	18,000	0	0	18,000	0	0	
0130	Alte active fixe	909,860	0	909,860	0	909,860	0	0	0	
0104	Invatamant secundar	18,000	0	18,000	0	0	18,000	0	0	
0401	Invatamant secundar inferior	18,000	0	18,000	0	0	18,000	0	0	
050	Alte cheltuieli in domeniul invatamantului	909,860	0	909,860	0	909,860	0	0	0	
	Cultura, recreere si religie	11,000	0	11,000	0	0	11,000	0	0	
	CHELTUIELI DE CAPITAL	11,000	0	11,000	0	0	11,000	0	0	

Cod indicator	Denumire indicatori	Prevederi anuale					Prevederi trimestriale			
		Buget initial	Influenta + / -	Buget rectificat	din care credite bugetare destinate stingerii platilor restante	Trim I	Trim II	Trim III	Trim IV	
B	A	1=5+6+7+8	2	3	4	5	6	7	8	
	TITLUL XIII ACTIVE NEFINANCIARE	11,000	0	11,000	0	0	11,000	0	0	
01	Active fixe	11,000	0	11,000	0	0	11,000	0	0	
0130	Alte active fixe	11,000	0	11,000	0	0	11,000	0	0	
03	Servicii culturale	11,000	0	11,000	0	0	11,000	0	0	
0307	Camine culturale	11,000	0	11,000	0	0	11,000	0	0	
00	Partea a IV-a Servicii si Dezvoltare publica, Locuinte, Mediu si Ape	763,000	0	753,000	0	0	303,000	300,000	150,000	
	Locuinte, servicii si dezvoltare publica	451,000	0	451,000	0	0	151,000	150,000	150,000	
	CHELTUIELI DE CAPITAL	451,000	0	451,000	0	0	151,000	150,000	150,000	
	TITLUL XIII ACTIVE NEFINANCIARE	451,000	0	451,000	0	0	151,000	150,000	150,000	
01	Active fixe	451,000	0	451,000	0	0	151,000	150,000	150,000	
0130	Alte active fixe	451,000	0	451,000	0	0	151,000	150,000	150,000	
50	Alte servicii in domeniile locuintelor, serviciilor si dezvoltarii comunale	451,000	0	451,000	0	0	151,000	150,000	150,000	
	Protectia mediului	302,000	0	302,000	0	0	152,000	150,000	0	
	CHELTUIELI DE CAPITAL	302,000	0	302,000	0	0	152,000	150,000	0	
	TITLUL XIII ACTIVE NEFINANCIARE	302,000	0	302,000	0	0	152,000	150,000	0	
01	Active fixe	302,000	0	302,000	0	0	152,000	150,000	0	
0101	Construcții	302,000	0	302,000	0	0	152,000	150,000	0	
06	Canalizarea si tratarea apelor reziduale	302,000	0	302,000	0	0	152,000	150,000	0	
	Partea a V-a Actiuni economice	944,900	0	944,900	0	0	147,500	198,700	598,700	
	Transporturi	944,900	0	944,900	0	0	147,500	198,700	598,700	
	CHELTUIELI CURENTE	771,100	0	771,100	0	0	123,700	123,700	523,700	
	TITLUL X PROIECTE CU FINANTARE DIN FONDURI EXTERNE	771,100	0	771,100	0	0	123,700	123,700	523,700	
	NERAMBURSABILE AFERENTE CADRULUI FINANCIAR 2014- 2020	771,100	0	771,100	0	0	123,700	123,700	523,700	
04	Programe din Fondul European Agricol de Dezvoltare Rurala (FEADR)	771,100	0	771,100	0	0	123,700	123,700	523,700	
0402	Finantare externa nerambursabila	771,100	0	771,100	0	0	123,700	123,700	523,700	
	CHELTUIELI DE CAPITAL	173,800	0	173,800	0	0	23,800	75,000	75,000	
	TITLUL XIII ACTIVE NEFINANCIARE	173,800	0	173,800	0	0	23,800	75,000	75,000	
01	Active fixe	173,800	0	173,800	0	0	23,800	75,000	75,000	
0130	Alte active fixe	173,800	0	173,800	0	0	23,800	75,000	75,000	
03	Transport rutier	944,900	0	944,900	0	0	147,500	198,700	598,700	

Cod indicator	Denumire indicatori	Prevederi anuale				Prevederi trimestriale			
		Buget initial	Influenta + / -	Buget rectificat	din care credite bugetare destinate stingerii platilor restante	Trim I	Trim II	Trim III	Trim IV
B	A	1=5+6+7+8	2	3	4	5	6	7	8
0301	Drumuri si poduri	944,900	0	944,900	0	0	147,500	198,700	598,700
	Rezerve, Excedent/Deficit	-1,016,160	0	-1,016,160	0	160	-116,820	-524,750	-374,750
	Rezerve	0	0	0	0	0	0	0	0
	Deficit	1,016,160	0	1,016,160	0	-160	116,820	524,750	374,750
97	Deficitul sectiunii de dezvoltare	1,016,160	0	1,016,160	0	-160	116,820	524,750	374,750

PRIMAR,
CRISAN DANIEL

Conducatorul compartimentului
financiar - contabil
PETRA FELICIA

