

ROMÂNIA  
JUDEȚUL CLUJ  
COMUNA CĂIANU  
Comuna Căianu nr. 48; Cod postal: 407120,  
Telefon: +40-264280007, FAX: +40-264280027  
E-mail: [primaria.caianu@yahoo.com](mailto:primaria.caianu@yahoo.com), Cod fiscal: 4288217



Nr.789/19.02.2021


Catre,  
Directia Generala Regionala a Finantelor Publice  
Cluj-Napoca  
Serviciu buget

Prin prezenta va inaintam,PROIECTUL DE BUGET PE ANUL 2021  
ESTIMARI 2022-2024,Primaria CAIANU CLUJ.

Cu respect,

PRIMAR

CRISAN DANIEL



COMP. FIN. CONTABIL

POTRA FELICIA

**BUGETUL LOCAL DETALIAT LA VENITURI PE CAPITOLE SI SUBCAPITOLE SI LA CHELTUIELI PE  
CAPITOLE, SUBCAPITOLE SI PARAGRAFE  
PE ANUL 2021 SI ESTIMARI PE ANII 2022 - 2024**

- mii lei -

Denumirea indicatorilor	Cod indicator	Realizari 2019	Executie preliminara 2020	Propuneri 2021	Estimari 2022	Estimari 2023	Estimari 2024
TURILE SECTIUNILOR FUNCTIONARE + DEZVOLTARE		4,761	8,879	7,925	8,747	9,200	9,645
AL VENITURI (cod 00.01 + 00.15 + 00.16 + 00.17 + 45.01)	00.01	4,761	8,879	7,925	8,747	9,200	9,645
TURI PROPRII (cod 00.01-11.01 - 37.01 + 00.15 + 00.16)	49.90	2,941	3,285	2,742	3,264	3,546	3,811
NITURI CURENTE (cod 00.03 + 00.12)	00.02	4,116	4,974	3,852	4,483	4,723	4,948
ENITURI FISCALE (cod 00.04 + 00.09 + 00.10 + 00.11)	00.03	3,884	4,659	3,423	3,989	4,192	4,390
IMPOZIT PE VENIT, PROFIT SI CASTIGURI DIN CAPITAL (cod + 00.06 + 00.07)	00.04	2,293	2,010	1,111	1,432	1,545	1,660
IMPOZIT PE VENIT, PROFIT, SI CASTIGURI DIN CAPITAL DE LA SOANE FIZICE (cod 03.01 + 04.02)	00.06	2,293	2,010	1,111	1,432	1,545	1,660
zite pe venit (cod 03.01.17 + 03.01.18)	03.02	3	0	0	0	0	0
pozitul pe veniturile din transferul proprietatilor imobiliare din ionii personal	03.02.18	3	0	0	0	0	0
si sume defalcate din impozitul pe venit (cod 04.01.01 + 04.01.04)	04.02	2,290	2,010	1,111	1,432	1,545	1,660
te defalcate din impozitul pe venit	04.02.01	234	313	626	741	858	976
me alocate din cotele defalcate din impozitul pe venit pentru orarea bugetelor locale	04.02.04	1,842	1,411	485	691	687	684
me repartizate din Fondul la dispozitia Consiliului Judetean	04.02.05	214	286	0	0	0	0
MPOZITE SI TAXE PE PROPRIETATE (cod 07.01)	00.09	294	686	816	898	965	1,023
zite si taxe pe proprietate (cod 07.01.01 + 07.01.02 + 07.01.03 + .50)	07.02	294	686	816	898	965	1,023
ozit si taxa pe cladiri (cod 07.01.01.01 + 07.01.01.02)	07.02.01	49	181	189	197	207	217
mpozit pe cladiri de la persoane fizice	07.02.01.01	45	69	72	75	79	83
mpozit si taxa pe cladiri de la persoane juridice	07.02.01.02	4	112	117	122	128	134
ozit si taxa pe teren (cod 07.01.02.01 + 07.01.02.02 + 07.01.02.03)	07.02.02	231	505	627	701	758	806
mpozit pe terenuri de la persoane fizice	07.02.02.01	61	146	152	159	167	175
mpozit si taxa pe teren de la persoane juridice	07.02.02.02	1	4	5	5	5	5
mpozitul pe terenul din extravilan	07.02.02.03	169	355	470	537	586	626
te judiciare de timbru si alte taxe de timbru	07.02.03	14	0	0	0	0	0
MPOZITE SI TAXE PE BUNURI SI SERVICII (cod 11.01 + 12.01 + + 16.01)	00.10	1,291	1,951	1,383	1,505	1,477	1,451
defalcate din TVA (cod 11.01.01 + 11.01.02 + 11.01.05 + 11.01.06)	11.02	1,175	1,689	1,110	1,219	1,177	1,137

Denumirea indicatorilor	Cod indicator	Realizari 2019	Executie preliminara 2020	Propuneri 2021	Estimari 2022	Estimari 2023	Estimari 2024
me defalcate din taxa pe valoarea adaugata pentru finantarea	11.02.02	194	775	808	846	888	932
sielilor descentralizate la nivelul comunelor, oraselor, municipiilor, arelor si Municipiului Bucuresti							
me defalcate din taxa pe valoarea adaugata pentru echilibrarea	11.02.06	981	914	302	373	289	205
selelor locale							
pe utilizarea bunurilor, autorizarea utilizarii bunurilor sau pe	16.02	116	262	273	286	300	314
isurarea de activitati (cod 16.01.02 + 16.01.03 + 16.01.50)							
sozit pe mijloacele de transport (cod 16.01.02.01 + 16.01.02.02)	16.02.02	107	262	273	286	300	314
mpozit pe mijloacele de transport detinute de persoane fizice	16.02.02.01	97	236	246	258	271	284
mpozit pe mijloacele de transport detinute de persoane juridice	16.02.02.02	10	26	27	28	29	30
xe si tarife pentru eliberarea de licente si autorizatii de functionare	16.02.03	9	0	0	0	0	0
ALTE IMPOZITE SI TAXE FISCALE (cod 18.01)	00.11	6	12	113	154	205	256
mpozite si taxe fiscale (cod 18.01.50)	18.02	6	12	113	154	205	256
mpozite si taxe	18.02.50	6	12	113	154	205	256
ENITURI NEFISCALE (cod 00.13 + 00.14)	00.12	232	315	429	494	531	558
ENITURI DIN PROPRIETATE (cod 30.01 + 31.01)	00.13	58	9	9	9	9	9
uri din proprietate (cod 30.01.01 + 30.01.05 + 30.01.08 + 30.01.50)	30.02	58	9	9	9	9	9
nituri din concesiuni si inchirieri	30.02.05	44	9	9	9	9	9
Alte venituri din concesiuni si inchirieri de catre institutiile publice	30.02.05.30	44	9	9	9	9	9
venituri din proprietate	30.02.50	14	0	0	0	0	0
ANZARI DE BUNURI SI SERVICII (cod 33.01 + 34.01 + 35.01 +	00.14	174	306	420	485	522	549
+ 37.01)							
uri din prestari de servicii si alte activitati (cod 33.01.08 +	33.02	16	0	0	0	0	0
.10 + 33.01.12 + 33.01.24 + 33.01.27 + 33.01.28 + 33.01.50)							
nituri din prestari de servicii	33.02.08	15	0	0	0	0	0
venituri din prestari de servicii si alte activitati	33.02.50	1	0	0	0	0	0
uri din taxe administrative, eliberari permise (cod 34.01.02 +	34.02	1	0	0	0	0	0
.50)							
te extrajudiciare de timbru	34.02.02	1	0	0	0	0	0
izi, penalitati si confiscari (cod 35.01.01 la 35.01.03 + 35.01.50)	35.02	48	283	396	460	496	522
nituri din amenzi si alte sanctiuni aplicate potrivit dispozitiilor legale	35.02.01	48	283	396	460	496	522
venituri din amenzi si alte sanctiuni aplicate de catre alte institutii de	35.02.01.02	48	283	396	460	496	522
alitate							
se venituri (cod 36.01.01 + 36.01.05 + 36.01.06 + 36.01.07 +	36.02	109	23	24	25	26	27
.11 + 36.01.22 + 36.01.50)							
te speciale	36.02.06	109	23	24	25	26	27
saminte din sectiunea de functionare pentru finantarea sectiunii de	37.02.03	-255	-2,401	-1,235	-1,960	-2,074	-2,172
iltare a bugetului local (cu semnul minus)							
saminte din sectiunea de functionare	37.02.04	255	2,401	1,235	1,960	2,074	2,172

Denumirea indicatorilor	Cod indicator	Realizari 2019	Executie preliminara 2020	Propuneri 2021	Estimari 2022	Estimari 2023	Estimari 2024
VENITII DE LA ALTE NIVELE ALE ADMINISTRATIEI PUBLICE (cod + 43.01)	00.18	645	3,698	3,857	4,038	4,240	4,448
UBVENTII (cod 00.18)	00.17	645	3,698	3,857	4,038	4,240	4,448
entii de la bugetul de stat (cod 42.01.01 + 42.01.05 + 42.01.09 + .10 + 42.01.12 la 42.01.21 + 42.01.28 + 42.01.29 + 42.01.32 la .36 + 42.01.40 la 42.01.42 + 42.01.44 la 42.01.46 + 42.01.51 + .52 + 42.01.54 + 42.01.55)	42.02	495	2,272	2,370	2,481	2,605	2,733
rente	00.20	495	2,272	2,370	2,481	2,605	2,733
ubventii pentru acordarea ajutorului pentru incalzirea locuintei cu gas, carbuni, combustibili petrolieri	42.02.34	2	0	0	0	0	0
antarea Programului National de Dezvoltare Locala	42.02.65	493	2,272	2,370	2,481	2,605	2,733
entii de la alte administratii (cod 43.01.01 + 43.01.04 + 43.01.07 + .08 + 43.01.20)	43.02	150	1,426	1,487	1,557	1,635	1,715
ubventii primite de la bugetele consiliilor locale si judetene pentru care in situatii de extrema dificultate	43.02.08	150	0	0	0	0	0
ubventii primite de la administratia centrala pentru finantarea unor activitati	43.02.20	0	1,357	1,415	1,482	1,556	1,632
ne alocate din bugetul AFIR pentru sustinerea proiectelor din PNDR 2020	43.02.31	0	69	72	75	79	83
ubventii primite de la UE/alti donatori in contul platilor efectuate si rambursari aferente cadrului financiar 2014-2020	48.02	0	207	216	226	237	249
rograme din Fondul European Agricol de Dezvoltare Rurala (FEADR)	48.02.04	0	207	216	226	237	249
sume primite in contul platilor efectuate in anul curent	48.02.04.01	0	207	216	226	237	249
TUIELILE SECTIUNILOR DE FUNCTIONARE + DEZVOLTARE	49.02	6,167	10,114	7,925	8,747	9,200	9,645
L CHELTUIELI (cod 50.01 + 59.01 + 63.01 + 70.01 + 74.01 + 79.01)	50	6,167	10,114	7,925	8,747	9,200	9,645
TUIELI CURENTE	01	4,808	4,303	4,419	4,410	4,630	4,854
IL I CHELTUIELI DE PERSONAL	10	1,715	1,802	1,879	1,965	2,063	2,163
cheltuieli salariale in bani	10.01	1,660	1,760	1,836	1,921	2,018	2,117
arii de baza	10.01.01	1,566	1,655	1,726	1,806	1,897	1,990
amnzatii platite unor persoane din afara unitatii	10.01.12	94	105	110	115	121	127
cheltuieli salariale in natura	10.02	19	0	0	0	0	0
chere de vacanta	10.02.06	19	0	0	0	0	0
butii	10.03	36	42	43	44	45	46
tributia asiguratorie pentru munca	10.03.07	36	42	43	44	45	46
L II BUNURI SI SERVICII	20	1,260	1,606	1,607	1,469	1,544	1,619
i si servicii	20.01	722	1,052	1,088	924	971	1,018
nituri de birou	20.01.01	4	14	15	16	17	18
eriale pentru curatenie	20.01.02	10	20	22	23	24	25

Denumirea indicatorilor	Cod indicator	Realizari 2019	Executie preliminara 2020	Propuneri 2021	Estimari 2022	Estimari 2023	Estimari 2024
alizi, iluminat si forta motrica	20.01.03	102	161	168	176	185	194
a, canal si salubritate	20.01.04	138	199	207	2	2	2
rburanti si lubrifianti	20.01.05	46	50	52	55	58	61
se de schimb	20.01.06	28	12	12	12	12	12
ansport	20.01.07	51	32	34	35	37	39
sta, telecomunicatii, radio, tv, internet	20.01.08	59	97	101	105	110	115
teriale si prestari de servicii cu caracter functional	20.01.09	173	239	249	261	274	287
e bunuri si servicii pentru intretinere si functionare	20.01.30	111	228	228	239	252	265
ratii curente	20.02.00	145	92	95	100	105	110
ri de natura obiectelor de inventar	20.05	45	73	69	72	75	78
iforme si echipament	20.05.01	1	1	1	1	1	1
e obiecte de inventar	20.05.30	44	72	68	71	74	77
isari, detasari, transferari	20.06	5	7	7	7	7	7
plasari interne, detasari, transferari	20.06.01	5	7	7	7	7	7
itire profesionala	20.13.00	4	6	6	6	6	6
ctia muncii	20.14.00	4	5	5	5	5	5
heltuieli	20.30	335	371	337	355	375	395
e cheltuieli cu bunuri si servicii	20.30.30	335	371	337	355	375	395
JL IX ASISTENTA SOCIALA	57	343	466	486	508	532	557
are sociale	57.02	343	466	486	508	532	557
toare sociale in numerar	57.02.01	342	463	483	505	529	554
hete de cresa si fichete sociale pentru aradinita	57.02.03	1	3	3	3	3	3
JL X PROIECTE CU FINANTARE DIN FONDURI EXTERNE	58	1,360	371	387	405	425	446
AMBURSABILE AFERENTE CADRULUI FINANCIAR 2014-2020	58.04	1,360	371	387	405	425	446
ame din Fondul European Agricol de Dezvoltare Rurala (FEADR)	58.04.02	1,360	371	387	405	425	446
tare externa nerambursabila	59	130	58	60	63	66	69
IL XI ALTE CHELTUIELI	59.01.00	25	38	39	41	43	45
atii si fundatii	59.11.00	30	20	21	22	23	24
ierea cultelor	59.12.00	75	0	0	0	0	0
TUIELI DE CAPITAL	70	1,360	5,811	3,506	4,337	4,570	4,791
IL XIII ACTIVE NEFINANCIARE	71	1,360	5,811	3,506	4,337	4,570	4,791
: fixe	71.01	1,360	5,811	3,506	4,337	4,570	4,791
structiilor	71.01.01	328	2,197	1,692	4,058	4,267	4,463
sini, echipamente si mijloace de transport	71.01.02	31	450	0	0	0	0

Denumirea indicatorilor	Cod indicator	Realizari 2019	Executie preliminara 2020	Propuneri 2021	Estimari 2022	Estimari 2023	Estimari 2024
bilier, aparatura biroutica si alte active corporale	71.01.03	0	54	56	59	62	65
active fixe	71.01.30	1,001	3,110	1,758	220	241	263
EFECTUATE IN ANII PRECEDENTI SI RECUPERATE IN ANUL PRECEDENT (85.01)	84	-1	0	0	0	0	0
PLATI EFECTUATE IN ANII PRECEDENTI SI RECUPERATE IN ANUL PRECEDENT	85	-1	0	0	0	0	0
efectuate in anii precedenti si recuperate in anul curent	85.01	-1	0	0	0	0	0
efectuate in anii precedenti si recuperate in anul curent SF	85.01.01	-1	0	0	0	0	0
a la Servicii publice generale (cod 51.01 + 54.01 + 55.01 + 56.01)	50.02	1,764	2,092	2,123	2,226	2,341	2,458
itati publice si actiuni externe (cod 51.01.01)	51.02	1,764	2,092	2,123	2,226	2,341	2,458
TUIELI CURENTE	01	1,733	2,080	2,111	2,213	2,327	2,443
IL I CHELTUIELI DE PERSONAL	10	1,131	1,197	1,249	1,307	1,372	1,439
iei salariale in bani	10.01	1,090	1,170	1,221	1,278	1,342	1,408
arii de baza	10.01.01	996	1,065	1,111	1,163	1,221	1,281
emnizatii platite unor persoane din afara unitatii	10.01.12	94	105	110	115	121	127
iei salariale in natura	10.02	17	0	0	0	0	0
ochere de vacanta	10.02.06	17	0	0	0	0	0
ibutii	10.03	24	27	28	29	30	31
tributia asiguratorie pentru munca	10.03.07	24	27	28	29	30	31
IL II BUNURI SI SERVICII	20	602	883	862	906	955	1,004
i si servicii	20.01	309	473	485	509	536	563
nituri de birou	20.01.01	3	12	13	14	15	16
teriale pentru curatenie	20.01.02	9	15	16	17	18	19
alizit, iluminat si forta motrica	20.01.03	12	15	16	17	18	19
a, canal si salubritate	20.01.04	1	1	1	1	1	1
buranti si lubrifianti	20.01.05	12	35	37	39	41	43
se de schimb	20.01.06	8	4	4	4	4	4
nsport	20.01.07	0	2	3	3	3	3
sta, telecomunicatii, radio, tv, internet	20.01.08	57	90	93	97	102	107
teriale si prestari de servicii cu caracter functional	20.01.09	129	119	124	130	137	144
unuri si servicii pentru intretinere si functionare	20.01.30	78	180	178	187	197	207
atii curente	20.02.00	3	11	11	12	13	14
i de natura obiectelor de inventar	20.05	39	41	43	45	47	49
obiecte de inventar	20.05.30	39	41	43	45	47	49
sari, detasari, transferari	20.06	5	7	7	7	7	7
lasari interne, detasari, transferari	20.06.01	5	7	7	7	7	7

Denumirea indicatorilor	Cod indicator	Realizari 2019	Executie preliminara 2020	Propuneri 2021	Estimari 2022	Estimari 2023	Estimari 2024
Activitate profesionala	20.13.00	3	6	6	6	6	6
Activitate muncii	20.14.00	2	2	2	2	2	2
Cheltuieli	20.30	241	343	308	325	344	363
Cheltuieli cu bunuri si servicii	20.30.30	241	343	308	325	344	363
CHELTUIELI DE CAPITAL	70	31	12	12	13	14	15
JL XIII ACTIVE NEFINANCIARE	71	31	12	12	13	14	15
Cheltuieli fixe	71.01	31	12	12	13	14	15
Cheltuieli pentru echipamente si mijloace de transport	71.01.02	31	0	0	0	0	0
Cheltuieli pentru mobilier, aparatura birou si altele active corporale	71.01.03	0	12	12	13	14	15
Cheltuieli pentru activitati executive si legislative (cod 51.01.01.03)	51.02.01	1,764	2,092	2,123	2,226	2,341	2,458
Cheltuieli pentru activitati executive	51.02.01.03	1,764	2,092	2,123	2,226	2,341	2,458
Cheltuieli pentru activitati executive	59.02	69	84	81	84	88	92
Cheltuieli pentru activitati executive	61.02	69	84	81	84	88	92
Cheltuieli pentru activitati executive	01	69	84	81	84	88	92
Cheltuieli pentru activitati executive	10	64	71	74	77	81	85
Cheltuieli pentru activitati executive	10.01	62	68	71	74	78	82
Cheltuieli pentru activitati executive	10.01.01	62	68	71	74	78	82
Cheltuieli pentru activitati executive	10.02	1	0	0	0	0	0
Cheltuieli pentru activitati executive	10.02.06	1	0	0	0	0	0
Cheltuieli pentru activitati executive	10.03	1	3	3	3	3	3
Cheltuieli pentru activitati executive	10.03.07	1	3	3	3	3	3
Cheltuieli pentru activitati executive	20	5	13	7	7	7	7
Cheltuieli pentru activitati executive	20.05	4	12	6	6	6	6
Cheltuieli pentru activitati executive	20.05.01	1	1	1	1	1	1
Cheltuieli pentru activitati executive	20.05.30	3	11	5	5	5	5
Cheltuieli pentru activitati executive	20.30	1	1	1	1	1	1
Cheltuieli pentru activitati executive	20.30.30	1	1	1	1	1	1
Cheltuieli pentru activitati executive	61.02.05	4	12	6	6	6	6
Cheltuieli pentru activitati executive	61.02.50	65	72	75	78	82	86
Cheltuieli pentru activitati executive	63.02	2,189	4,018	2,902	1,405	1,473	1,542
Cheltuieli pentru activitati executive	65.02	1,188	3,037	1,880	338	354	370
Cheltuieli pentru activitati executive	01	265	312	323	338	354	370
Cheltuieli pentru activitati executive	20	175	178	184	192	201	210

Denumirea indicatorilor	Cod indicator	Realizari 2019	Executie preliminara 2020	Propuneri 2021	Estimari 2022	Estimari 2023	Estimari 2024
ri si servicii	20.01	172	142	148	154	161	168
nituri de birou	20.01.01	1	1	1	1	1	1
teriale pentru curatenie	20.01.02	1	4	5	5	5	5
alizit, iluminat si forta motrica	20.01.03	30	33	34	36	38	40
a, canal si salubritate	20.01.04	2	1	1	1	1	1
rburanti si lubrifianti	20.01.05	34	15	15	16	17	18
se de schimb	20.01.06	20	8	8	8	8	8
nsport	20.01.07	51	30	31	32	34	36
sta, telecomunicatii, radio, tv, internet	20.01.08	2	7	8	8	8	8
teriale si prestari de servicii cu caracter functional	20.01.09	1	5	5	5	5	5
ne bunuri si servicii pentru intretinere si functionare	20.01.30	30	38	40	42	44	46
rati curente	20.02.00	0	15	15	16	17	18
ri de natura obiectelor de inventar	20.05	0	18	18	19	20	21
ne obiecte de inventar	20.05.30	0	18	18	19	20	21
itire profesionala	20.13.00	1	0	0	0	0	0
ctia muncii	20.14.00	2	3	3	3	3	3
JL IX ASISTENTA SOCIALA	57	65	96	100	105	110	115
are sociale	57.02	65	96	100	105	110	115
itoare sociale in numerar	57.02.01	64	93	97	102	107	112
hete de cresa si tichete sociale pentru aradinita	57.02.03	1	3	3	3	3	3
JL XI ALTE CHELTUIELI	59	25	38	39	41	43	45
	59.01.00	25	38	39	41	43	45
.TUIELI DE CAPITAL	70	923	2,725	1,557	0	0	0
JL XIII ACTIVE NEFINANCIARE	71	923	2,725	1,557	0	0	0
ne fixe	71.01	923	2,725	1,557	0	0	0
ne active fixe	71.01.30	923	2,725	1,557	0	0	0
atamant secundar (cod 65.01.04.01 la 65.01.04.03)	65.02.04	200	216	223	233	244	255
nvatamant secundar inferior	65.02.04.01	200	216	223	233	244	255
ne cheltuieli in domeniul invatamantului	65.02.50	988	2,821	1,657	105	110	115
ra, recreere si religie (cod 67.01.03 + 67.01.05 + 67.01.06 + .50)	67.02	273	151	157	163	171	179
.TUIELI CURENTE	01	274	151	157	163	171	179
JL I CHELTUIELI DE PERSONAL	10	70	74	77	80	84	88
lieti salariale in bani	10.01	67	71	74	77	81	85
arii de baza	10.01.01	67	71	74	77	81	85



Denumirea indicatorilor	Cod indicator	Realizari 2019	Executie preliminara 2020	Propuneri 2021	Estimari 2022	Estimari 2023	Estimari 2024
uieli salariale in natura	10.02	1	0	0	0	0	0
uchere de vacanta	10.02.06	1	0	0	0	0	0
ibutii	10.03	2	3	3	3	3	3
ntributia asiguratorie pentru munca	10.03.07	2	3	3	3	3	3
JL II BUNURI SI SERVICII	20	99	57	59	61	64	67
ri si servicii	20.01	24	35	36	37	39	41
nituri de birou	20.01.01	0	1	1	1	1	1
teriale pentru curatenie	20.01.02	0	1	1	1	1	1
alzit, iluminat si forta motrica	20.01.03	19	23	24	25	26	27
teriale si prestari de servicii cu caracter functional	20.01.09	2	0	0	0	0	0
» bunuri si servicii pentru intretinere si functionare	20.01.30	3	10	10	10	11	12
ratii curente	20.02.00	3	0	0	0	0	0
» de natura obiectelor de inventar	20.05	2	2	2	2	2	2
» obiecte de inventar	20.05.30	2	2	2	2	2	2
heltuieli	20.30	70	20	21	22	23	24
» cheltuieli cu bunuri si servicii	20.30.30	70	20	21	22	23	24
JL XI ALTE CHELTUIELI	59	105	20	21	22	23	24
atii si fundatii	59.11.00	30	20	21	22	23	24
terea cultelor	59.12.00	75	0	0	0	0	0
IEFECTUATE IN ANII PRECEDENTI SI RECUPERATE IN ANUL	84	-1	0	0	0	0	0
ENT (85.01)							
IL XIX PLATI EFECTUATE IN ANII PRECEDENTI SI RECUPERATE	85	-1	0	0	0	0	0
UL CURENT							
» efectuate in anii precedenti si recuperate in anul curent	85.01	-1	0	0	0	0	0
» efectuate in anii precedenti si recuperate in anu curent SF	85.01.01	-1	0	0	0	0	0
vicii culturale (cod 67.01.03.02 la 67.01.03.08 + 67.01.03.12 +	67.02.03	168	140	146	152	159	166
03.30)							
» biblioteci publice comunale, orasenesi, municipale	67.02.03.02	72	79	82	85	89	93
» amine culturale	67.02.03.07	96	61	64	67	70	73
vicii recreative si sportive (cod 67.01.05.01 la 67.01.05.03)	67.02.05	30	11	11	11	12	13
» sport	67.02.05.01	8	0	0	0	0	0
» intretinere gradini publice, parcuri, zone verzi, baze sportive si de	67.02.05.03	22	11	11	11	12	13
» ment							
vicii religioase	67.02.06	75	0	0	0	0	0
» rari si asistenta sociala (cod 68.01.04 + 68.01.05 + 68.01.06 +	68.02	728	830	865	904	948	993
» 10 + 68.01.11 + 68.01.12 + 68.01.15 + 68.01.50)							
TUIELI CURENTE	01	728	830	865	904	948	993

Denumirea indicatorilor	Cod indicator	Realizari 2019	Executie preliminara 2020	Propuneri 2021	Estimari 2022	Estimari 2023	Estimari 2024
JL I CHELTUIELI DE PERSONAL	10	450	460	479	501	526	551
Cheltuieli salariale in bani	10.01	441	451	470	492	517	542
Cheltuieli de baza	10.01.01	441	451	470	492	517	542
Contributii	10.03	9	9	9	9	9	9
Contributia asiguratorie pentru munca	10.03.07	9	9	9	9	9	9
JL IX ASISTENTA SOCIALA	57	278	370	386	403	422	442
Cheltuieli sociale	57.02	278	370	386	403	422	442
Cheltuieli sociale in numerar	57.02.01	278	370	386	403	422	442
Asistenta sociala in caz de boli si invaliditati (cod 68.01.05.02)	68.02.05	720	815	850	889	933	978
Asistenta sociala in caz de invaliditate	68.02.05.02	720	815	850	889	933	978
Cheltuieli sociale excluzive (cod 68.01.15.01 + 68.01.15.02)	68.02.15	6	9	9	9	9	9
Ajutor social	68.02.15.01	6	9	9	9	9	9
Cheltuieli in domeniul asigurarilor si asistentei sociale	68.02.50	2	6	6	6	6	6
Alte cheltuieli in domeniul asistentei sociale	68.02.50.50	2	6	6	6	6	6
Cheltuieli pentru servicii si dezvoltare publica, Locuinte, Mediu si Ape (cod 70.01 + 74.01)	69.02	660	3,339	2,313	2,640	2,786	2,935
Cheltuieli pentru servicii si dezvoltare publica (cod 70.01.03 + 70.01.05 la 70.01 + 74.01)	70.02	197	945	416	440	466	492
Cheltuieli curente	01	129	238	248	259	271	283
Cheltuieli pentru bunuri si servicii	20	129	238	248	259	271	283
Cheltuieli pentru servicii	20.01	82	205	214	224	235	246
Cheltuieli pentru forta motrica	20.01.03	41	90	94	98	103	108
Cheltuieli pentru servicii cu caracter functional	20.01.09	41	115	120	126	132	138
Cheltuieli curente	20.02.00	24	26	27	28	29	30
Cheltuieli pentru bunuri si servicii	20.30	23	7	7	7	7	7
Cheltuieli pentru bunuri si servicii	20.30.30	23	7	7	7	7	7
Cheltuieli pentru servicii	70	68	707	168	181	195	209
Cheltuieli pentru servicii	71	68	707	168	181	195	209
Cheltuieli pentru servicii	71.01	68	707	168	181	195	209
Cheltuieli pentru servicii	71.01.02	0	450	0	0	0	0
Cheltuieli pentru servicii	71.01.03	0	42	44	46	48	50
Cheltuieli pentru servicii	71.01.30	68	215	124	135	147	159
Cheltuieli pentru servicii	70.02.06	172	238	248	259	271	283
Cheltuieli pentru servicii	70.02.50	25	707	168	181	195	209
Cheltuieli pentru servicii (cod 74.01.03 + 74.01.05 + 74.01.06)	74.02	463	2,394	1,897	2,200	2,320	2,443
Cheltuieli curente	01	135	197	205	0	0	0

Denumirea indicatorilor	Cod indicator	Realizari 2019	Executie preliminara 2020	Propuneri 2021	Estimari 2022	Estimari 2023	Estimari 2024
JL II BUNURI SI SERVICII	20	135	197	205	0	0	0
ri si servicii	20.01	135	197	205	0	0	0
a, canal si salubritate	20.01.04	135	197	205	0	0	0
-TUIELI DE CAPITAL	70	328	2,197	1,692	2,200	2,320	2,443
JL XIII ACTIVE NEFINANCIARE	71	328	2,197	1,692	2,200	2,320	2,443
ea fixe	71.01	328	2,197	1,692	2,200	2,320	2,443
nstructii	71.01.01	328	2,197	1,692	2,200	2,320	2,443
lubritate si gestiunea deseurilor (cod 74.01.05.01 + 74.01.05.02)	74.02.05	135	197	205	0	0	0
Salubritate	74.02.05.01	135	197	205	0	0	0
nalizarea si tratarea apelor reziduale	74.02.06	328	2,197	1,692	2,200	2,320	2,443
ea a V-a Actiuni economice (cod 80.01 + 81.01 + 83.01 + 84.01 + )	79.02	1,485	581	506	2,392	2,512	2,618
spporturi (cod 84.01.03 + 84.01.04 + 84.01.06 + 84.01.50)	84.02	1,485	581	506	2,392	2,512	2,618
-TUIELI CURENTE	01	1,475	411	429	449	471	494
JL II BUNURI SI SERVICII	20	115	40	42	44	46	48
ratii curente	20.02.00	115	40	42	44	46	48
JL X PROIECTE CU FINANTARE DIN FONDURI EXTERNE	58	1,360	371	387	405	425	446
AMBURSABILE AFERENTE CADRULUI FINANCIAR 2014- 2020	58.04	1,360	371	387	405	425	446
ame din Fondul European Agricol de Dezvoltare Rurala (FEADR)	58.04.02	1,360	371	387	405	425	446
tare externa nerambursabila	70	10	170	77	1,943	2,041	2,124
-TUIELI DE CAPITAL	71	10	170	77	1,943	2,041	2,124
JL XIII ACTIVE NEFINANCIARE	71.01	10	170	77	1,943	2,041	2,124
ea fixe	71.01.01	0	0	0	1,858	1,947	2,020
nstructii	71.01.30	10	170	77	85	94	104
ea active fixe	84.02.03	1,485	581	506	2,392	2,512	2,618
nsport rutier (cod 84.01.03.01 la 84.01.03.03)	84.02.03.01	1,485	581	506	2,392	2,512	2,618
Drumuri si poduri	96.02	-1,406	-1,235	0	0	0	0
ve, Excedent/Deficit	98.02	566	0	0	0	0	0
lent	98.02.96	566	0	0	0	0	0
Excedentul sectiunii de functionare	99.02	1,972	1,235	0	0	0	0
t	99.02.96	0	2	0	0	0	0
Deficitul sectiunii de functionare	99.02.97	1,972	1,233	0	0	0	0
Deficitul sectiunii de dezvoltare	00.01	4,013	3,930	4,032	4,005	4,205	4,408
L VENITURI SECTIUNEA FUNCTIONARE (cod 00.01 + 00.16 + )	49.90	2,941	3,285	2,742	3,264	3,546	3,811
TURI PROPRII (cod 00.01 - 11.01 - 37.01 + 00.16)							

Denumirea indicatorilor	Cod indicator	Realizari 2019	Executie preliminara 2020	Propuneri 2021	Estimari 2022	Estimari 2023	Estimari 2024
NITURI CURENTE (cod 00.03 + 00.12)	00.02	3,861	2,573	2,617	2,523	2,649	2,776
ENITURI FISCALE (cod 00.04 + 00.09 + 00.10 + 00.11)	00.03	3,884	4,659	3,423	3,989	4,192	4,390
IMPOZIT PE VENIT, PROFIT SI CASTIGURI DIN CAPITAL (cod 00.06 + 00.07)	00.04	2,293	2,010	1,111	1,432	1,545	1,660
IMPOZIT PE VENIT, PROFIT, SI CASTIGURI DIN CAPITAL DE LA SOANE FIZICE (cod 03.01 + 04.01)	00.06	2,293	2,010	1,111	1,432	1,545	1,660
zitat pe venit (cod 03.01.17 + 03.01.18)	03.02	3	0	0	0	0	0
zitat pe veniturile din transferul proprietatilor imobiliare din patrimoniul personal	03.02.18	3	0	0	0	0	0
si sume defalcate din impozitul pe venit (cod 04.01.01 + 04.01.04)	04.02	2,290	2,010	1,111	1,432	1,545	1,660
te defalcate din impozitul pe venit	04.02.01	234	313	626	741	858	976
me alocate din cotele defalcate din impozitul pe venit pentru arararea bugetelor locale	04.02.04	1,842	1,411	485	691	687	684
me repartizate din Fondul la dispozitia Consiliului Judetean	04.02.05	214	286	0	0	0	0
IMPOZITE SI TAXE PE PROPRIETATE (cod 07.01)	00.09	294	686	816	898	965	1,023
zitate si taxe pe proprietate (cod 07.01.01 + 07.01.02 + 07.01.03 + 07.01.05)	07.02	294	686	816	898	965	1,023
zitat si taxa pe cladiri (cod 07.01.01.01 + 07.01.01.02)	07.02.01	49	181	189	197	207	217
impozit pe cladiri de la persoane fizice	07.02.01.01	45	69	72	75	79	83
impozit si taxa pe cladiri de la persoane juridice	07.02.01.02	4	112	117	122	128	134
zitat si taxa pe teren (cod 07.01.02.01 + 07.01.02.02 + 07.01.02.03)	07.02.02	231	505	627	701	758	806
impozit pe terenuri de la persoane fizice	07.02.02.01	61	146	152	159	167	175
impozit si taxa pe teren de la persoane juridice	07.02.02.02	1	4	5	5	5	5
impozitul pe terenul din extravilan	07.02.02.03	169	355	470	537	586	626
te judiciare de timbru si alte taxe de timbru	07.02.03	14	0	0	0	0	0
IMPOZITE SI TAXE PE BUNURI SI SERVICII (cod 11.01 + 12.01 + 16.01)	00.10	1,291	1,951	1,383	1,505	1,477	1,451
defalcate din TVA (cod 11.01.01 + 11.01.02 + 11.01.05 + 11.01.06)	11.02	1,175	1,689	1,110	1,219	1,177	1,137
ne defalcate din taxa pe valoarea adaugata pentru finantarea felilor descentralizate la nivelul comunelor, oraselor, municipiilor, arelor si Municipiului Bucuresti	11.02.02	194	775	808	846	888	932
ne defalcate din taxa pe valoarea adaugata pentru echilibrarea alor locale	11.02.06	981	914	302	373	289	205
pe utilizarea bunurilor, autorizarea utilizarii bunurilor sau pe surararea de activitati (cod 16.01.02 + 16.01.03 + 16.01.50)	16.02	116	262	273	286	300	314
ozit pe mijloacele de transport (cod 16.01.02.01 + 16.01.02.02)	16.02.02	107	262	273	286	300	314
mpozit pe mijloacele de transport detinute de persoane fizice	16.02.02.01	97	236	246	258	271	284
mpozit pe mijloacele de transport detinute de persoane juridice	16.02.02.02	10	26	27	28	29	30
e si tarife pentru eliberarea de licente si autorizatii de functionare	16.02.03	9	0	0	0	0	0

Denumirea indicatorilor	Cod indicator	Realizari 2019	Executie preliminară 2020	Propuneri 2021	Estimari 2022	Estimari 2023	Estimari 2024
ALTE IMPOZITE SI TAXE FISCALE (cod 18.01)	00.11	6	12	113	154	205	256
Impozite si taxe fiscale (cod 18.01.50)	18.02	6	12	113	154	205	256
Impozite si taxe	18.02.50	6	12	113	154	205	256
VENITURI NEFISCALE (cod 00.13 + 00.14)	00.12	-23	-2,086	-806	-1,466	-1,543	-1,614
VENITURI DIN PROPRIETATE (cod 30.01 + 31.01)	00.13	58	9	9	9	9	9
Venituri din proprietate (cod 30.01.01 + 30.01.05 + 30.01.08 + 30.01.50)	30.02	58	9	9	9	9	9
Venituri din concesiuni si inchirieri	30.02.05	44	9	9	9	9	9
Alte venituri din concesiuni si inchirieri de catre institutiile publice	30.02.05.30	44	9	9	9	9	9
Venituri din proprietate	30.02.50	14	0	0	0	0	0
VENZURI DE BUNURI SI SERVICII (cod 33.01 + 34.01 + 35.01 + 37.01)	00.14	-81	-2,095	-815	-1,475	-1,552	-1,623
Venituri din prestari de servicii si alte activitati (cod 33.01.08 + 33.01.10 + 33.01.12 + 33.01.24 + 33.01.27 + 33.01.28 + 33.01.50)	33.02	16	0	0	0	0	0
Venituri din prestari de servicii	33.02.08	15	0	0	0	0	0
Venituri din prestari de servicii si alte activitati	33.02.50	1	0	0	0	0	0
Venituri din taxe administrative, eliberari permise (cod 34.01.02 + 34.01.50)	34.02	1	0	0	0	0	0
Venituri din taxe administrative	34.02.02	1	0	0	0	0	0
Venituri din taxe administrative si confiscari (cod 35.01.01 la 35.01.03 + 35.01.50)	35.02	48	283	396	460	496	522
Venituri din amenzi si alte sanctiuni aplicate potrivit dispozitiilor legale	35.02.01	48	283	396	460	496	522
Venituri din amenzi si alte sanctiuni aplicate de catre alte institutii de afiliate	35.02.01.02	48	283	396	460	496	522
Venituri din taxe speciale (cod 36.01.01 + 36.01.05 + 36.01.06 + 36.01.11 + 36.01.50)	36.02	109	23	24	25	26	27
Venituri din taxe speciale	36.02.06	109	23	24	25	26	27
Venituri voluntare, altele decat subventiile (cod 37.01.01 + 37.01.03 + 37.01.50)	37.02	-255	-2,401	-1,235	-1,960	-2,074	-2,172
Venituri din sectiunea de functionare pentru finantarea sectiunii de finantare a bugetului local (cu semnul minus)	37.02.03	-255	-2,401	-1,235	-1,960	-2,074	-2,172
VENITII DE LA ALTE NIVELE ALE ADMINISTRATIEI PUBLICE (cod + 43.01)	00.18	152	1,357	1,415	1,482	1,556	1,632
JBVENTII (cod 00.18)	00.17	152	1,357	1,415	1,482	1,556	1,632
Venitii de la bugetul de stat (cod 42.01.21 + 42.01.28 + 42.01.32 la 42.01.36 + 42.01.41 + 42.01.42 + 40.01.44 la 42.01.46 + 42.01.51 + 42.01.54)	42.02	2	0	0	0	0	0
Venituri din taxe speciale	00.20	2	0	0	0	0	0
Venitii pentru acordarea ajutorului pentru incalzirea locuintei cu gaze, carbuni, combustibili petrolieri	42.02.34	2	0	0	0	0	0

Denumirea indicatorilor	Cod indicator	Realizari 2019	Executie preliminara 2020	Propuneri 2021	Estimari 2022	Estimari 2023	Estimari 2024
entii de la alte administratii (cod 43.01.01 + 43.01.04 + 43.01.07 + 43.01.20)	43.02	150	1,357	1,415	1,482	1,556	1,632
venitii primite de la bugetele consiliilor locale si judetene pentru are in situatii de extrema dificultate	43.02.08	150	0	0	0	0	0
subventii primite de la administratia centrala pentru finantarea unor activitati	43.02.20	0	1,357	1,415	1,482	1,556	1,632
AL CHELTUIELI SECTIUNEA FUNCTIONARE (cod 50.01 + 59.01 + 70.01 + 74.01 + 79.01)	49.02	3,447	3,932	4,032	4,005	4,205	4,408
CHELTUIELI CURENTE	01	3,448	3,932	4,032	4,005	4,205	4,408
CHELTUIELI DE PERSONAL	10	1,715	1,802	1,879	1,965	2,063	2,163
cheltuieli salariale in bani	10.01	1,660	1,760	1,836	1,921	2,018	2,117
cheltuieli salariale de baza	10.01.01	1,566	1,655	1,726	1,806	1,897	1,990
cheltuieli salariale din afara unitatii	10.01.12	94	105	110	115	121	127
cheltuieli salariale in natura	10.02	19	0	0	0	0	0
cheltuieli de vacanta	10.02.06	19	0	0	0	0	0
cheltuieli de transport	10.03	36	42	43	44	45	46
cheltuieli de asigurare pentru munca	10.03.07	36	42	43	44	45	46
CHELTUIELI DE BUNURI SI SERVICII	20	1,260	1,606	1,607	1,469	1,544	1,619
cheltuieli si servicii	20.01	722	1,052	1,088	924	971	1,018
cheltuieli de birou	20.01.01	4	14	15	16	17	18
cheltuieli pentru curatenie	20.01.02	10	20	22	23	24	25
cheltuieli pentru iluminat si forta motrica	20.01.03	102	161	168	176	185	194
cheltuieli pentru salubritate	20.01.04	138	199	207	2	2	2
cheltuieli pentru carburanti si lubrifianti	20.01.05	46	50	52	55	58	61
cheltuieli de schimb	20.01.06	28	12	12	12	12	12
cheltuieli de transport	20.01.07	51	32	34	35	37	39
cheltuieli pentru telecomunicatii, radio, tv, internet	20.01.08	59	97	101	105	110	115
cheltuieli pentru servicii cu caracter functional	20.01.09	173	239	249	261	274	287
cheltuieli pentru servicii pentru intretinere si functionare	20.01.30	111	228	228	239	252	265
cheltuieli curente	20.02.00	145	92	95	100	105	110
cheltuieli de natura obiectelor de inventar	20.05	45	73	69	72	75	78
cheltuieli pentru echipament	20.05.01	1	1	1	1	1	1
cheltuieli pentru obiecte de inventar	20.05.30	44	72	68	71	74	77
cheltuieli pentru detasari, transferari	20.06	5	7	7	7	7	7
cheltuieli pentru detasari, transferari	20.06.01	5	7	7	7	7	7
cheltuieli profesionale	20.13.00	4	6	6	6	6	6

Denumirea indicatorilor	Cod indicator	Realizari 2019	Executie preliminara 2020	Propuneri 2021	Estimari 2022	Estimari 2023	Estimari 2024
actia muncii	20.14.00	4	5	5	5	5	5
cheltuieli	20.30	335	371	337	355	375	395
cheltuieli cu bunuri si servicii	20.30.30	335	371	337	355	375	395
UL IX ASISTENTA SOCIALA	57	343	466	486	508	532	557
cheltuieli sociale	57.02	343	466	486	508	532	557
cheltuieli sociale in numerar	57.02.01	342	463	483	505	529	554
cheltuieli sociale de crestare si tichete sociale pentru gradinita	57.02.03	1	3	3	3	3	3
JL XI ALTE CHELTUIELI	59	130	58	60	63	66	69
cheltuieli	59.01.00	25	38	39	41	43	45
cheltuieli si fondatii	59.11.00	30	20	21	22	23	24
cheltuieli pentru activitatea culturala	59.12.00	75	0	0	0	0	0
cheltuieli efectuate in anii precedenti si recuperate in anul	84	-1	0	0	0	0	0
cheltuieli efectuate in anii precedenti si recuperate	85	-1	0	0	0	0	0
cheltuieli efectuate in anii precedenti si recuperate in anul curent	85.01	-1	0	0	0	0	0
cheltuieli efectuate in anii precedenti si recuperate in anul curent SF	85.01.01	-1	0	0	0	0	0
cheltuieli publice generale (cod 51.01 + 54.01 + 55.01 + 56.01)	50.02	1,733	2,080	2,111	2,213	2,327	2,443
cheltuieli publice si activitati externe (cod 51.01.01)	51.02	1,733	2,080	2,111	2,213	2,327	2,443
cheltuieli curente	01	1,733	2,080	2,111	2,213	2,327	2,443
cheltuieli curente de personal	10	1,131	1,197	1,249	1,307	1,372	1,439
cheltuieli salariale in bani	10.01	1,090	1,170	1,221	1,278	1,342	1,408
cheltuieli salariale de baza	10.01.01	996	1,065	1,111	1,163	1,221	1,281
cheltuieli salariale din afara unitatii	10.01.12	94	105	110	115	121	127
cheltuieli salariale in natura	10.02	17	0	0	0	0	0
cheltuieli salariale de vacanta	10.02.06	17	0	0	0	0	0
cheltuieli salariale de vacanta	10.03	24	27	28	29	30	31
cheltuieli salariale de asigurare pentru munca	10.03.07	24	27	28	29	30	31
cheltuieli salariale si servicii	20	602	883	862	906	955	1,004
cheltuieli salariale si servicii	20.01	309	473	485	509	536	563
cheltuieli salariale de birou	20.01.01	3	12	13	14	15	16
cheltuieli salariale pentru curatenie	20.01.02	9	15	16	17	18	19
cheltuieli salariale si forta motrica	20.01.03	12	15	16	17	18	19
cheltuieli salariale si salubritate	20.01.04	1	1	1	1	1	1
cheltuieli salariale si lubrifianti	20.01.05	12	35	37	39	41	43
cheltuieli salariale de schimb	20.01.06	8	4	4	4	4	4

Denumirea indicatorilor	Cod indicator	Realizari 2019	Executie preliminara 2020	Propuneri 2021	Estimari 2022	Estimari 2023	Estimari 2024
transport	20.01.07	0	2	3	3	3	3
sta, telecomunicatii, radio, tv, internet	20.01.08	57	90	93	97	102	107
teriale si prestari de servicii cu caracter functional	20.01.09	129	119	124	130	137	144
e bunuri si servicii pentru intretinere si functionare	20.01.30	78	180	178	187	197	207
iratii curente	20.02.00	3	11	11	12	13	14
ri de natura obiectelor de inventar	20.05	39	41	43	45	47	49
e obiecte de inventar	20.05.30	39	41	43	45	47	49
asari, detasari, transferari	20.06	5	7	7	7	7	7
plasari interne, detasari, transferari	20.06.01	5	7	7	7	7	7
atire profesionala	20.13.00	3	6	6	6	6	6
ctia muncii	20.14.00	2	2	2	2	2	2
heltuieli	20.30	241	343	308	325	344	363
a cheltuieli cu bunuri si servicii	20.30.30	241	343	308	325	344	363
toritati executive si legislative (cod 51.01.01.03)	51.02.01	1,733	2,080	2,111	2,213	2,327	2,443
Autoritati executive	51.02.01.03	1,733	2,080	2,111	2,213	2,327	2,443
a a II-a Aparare, Ordine Publica si Siguranta Nationala (cod 60.01.01)	59.02	69	84	81	84	88	92
le publica si siguranta nationala (cod 61.01.03 + 61.01.05 + 61.02.50)	61.02	69	84	81	84	88	92
TUIELI CURENTE	01	69	84	81	84	88	92
IL I CHELTUIELI DE PERSONAL	10	64	71	74	77	81	85
lieli salariale in bani	10.01	62	68	71	74	78	82
arii de baza	10.01.01	62	68	71	74	78	82
lieli salariale in natura	10.02	1	0	0	0	0	0
chere de vacanta	10.02.06	1	0	0	0	0	0
ibutii	10.03	1	3	3	3	3	3
tributia asiguratorie pentru munca	10.03.07	1	3	3	3	3	3
IL II BUNURI SI SERVICII	20	5	13	7	7	7	7
i de natura obiectelor de inventar	20.05	4	12	6	6	6	6
forme si echipament	20.05.01	1	1	1	1	1	1
: obiecte de inventar	20.05.30	3	11	5	5	5	5
neltuieli	20.30	1	1	1	1	1	1
: cheltuieli cu bunuri si servicii	20.30.30	1	1	1	1	1	1
ectie civila si protectia contra incendiilor	61.02.05	4	12	6	6	6	6
: cheltuieli in domeniul ordinii publice si sigurantei nationale	61.02.50	65	72	75	78	82	86



Denumirea indicatorilor	Cod indicator	Realizari 2019	Executii preliminate 2020	Propuneri 2021	Estimari 2022	Estimari 2023	Estimari 2024
Cheltuieli Social - Culturale (cod 65.01 + 66.01 + 67.01 + 68.01)	63.02	1,266	1,293	1,345	1,405	1,473	1,542
Cheltuieli de mentenanță (cod 65.01.03 la 65.01.05 + 65.01.07 + 65.01.11 + 65.01.50)	65.02	265	312	323	338	354	370
Cheltuieli curente	01	265	312	323	338	354	370
Cheltuieli pentru servicii	20	175	178	184	192	201	210
Cheltuieli pentru servicii	20.01	172	142	148	154	161	168
Cheltuieli pentru servicii	20.01.01	1	1	1	1	1	1
Cheltuieli pentru servicii	20.01.02	1	4	5	5	5	5
Cheltuieli pentru servicii	20.01.03	30	33	34	36	38	40
Cheltuieli pentru servicii	20.01.04	2	1	1	1	1	1
Cheltuieli pentru servicii	20.01.05	34	15	15	16	17	18
Cheltuieli pentru servicii	20.01.06	20	8	8	8	8	8
Cheltuieli pentru servicii	20.01.07	51	30	31	32	34	36
Cheltuieli pentru servicii	20.01.08	2	7	8	8	8	8
Cheltuieli pentru servicii	20.01.09	1	5	5	5	5	5
Cheltuieli pentru servicii	20.01.30	30	38	40	42	44	46
Cheltuieli pentru servicii	20.02.00	0	15	15	16	17	18
Cheltuieli pentru servicii	20.05	0	18	18	19	20	21
Cheltuieli pentru servicii	20.05.30	0	18	18	19	20	21
Cheltuieli pentru servicii	20.13.00	1	0	0	0	0	0
Cheltuieli pentru servicii	20.14.00	2	3	3	3	3	3
Cheltuieli pentru servicii	57	65	96	100	105	110	115
Cheltuieli pentru servicii	57.02	65	96	100	105	110	115
Cheltuieli pentru servicii	57.02.01	64	93	97	102	107	112
Cheltuieli pentru servicii	57.02.03	1	3	3	3	3	3
Cheltuieli pentru servicii	59	25	38	39	41	43	45
Cheltuieli pentru servicii	59.01.00	25	38	39	41	43	45
Cheltuieli secundar (cod 65.01.04.01 la 65.01.04.03)	65.02.04	200	216	223	233	244	255
Cheltuieli secundar inferior	65.02.04.01	200	216	223	233	244	255
Cheltuieli in domeniul invatamantului	65.02.50	65	96	100	105	110	115
Cheltuieli de recreere si religie (cod 67.01.03 + 67.01.05 + 67.01.06 + 67.01.07)	67.02	273	151	157	163	171	179
Cheltuieli curente	01	274	151	157	163	171	179
Cheltuieli de personal	10	70	74	77	80	84	88
Cheltuieli salariale in bani	10.01	67	71	74	77	81	85
Cheltuieli de baza	10.01.01	67	71	74	77	81	85


Denumirea indicatorilor	Cod indicator	Realizari 2019	Executii preeliminata 2020	Propuneri 2021	Estimari 2022	Estimari 2023	Estimari 2024
tuieli salariale in natura	10.02	1	0	0	0	0	0
buohere de vacanta	10.02.06	1	0	0	0	0	0
ributii	10.03	2	3	3	3	3	3
ontributia asiguratorie pentru munca	10.03.07	2	3	3	3	3	3
UL II BUNURI SI SERVICII	20	99	57	59	61	64	67
iri si servicii	20.01	24	35	36	37	39	41
irmituri de birou	20.01.01	0	1	1	1	1	1
ateriale pentru curatenie	20.01.02	0	1	1	1	1	1
salizit, iluminat si forta motrica	20.01.03	19	23	24	25	26	27
ateriale si prestari de servicii cu caracter functional	20.01.09	2	0	0	0	0	0
re bunuri si servicii pentru intretinere si functionare	20.01.30	3	10	10	10	11	12
iratii curente	20.02.00	3	0	0	0	0	0
iri de natura obiectelor de inventar	20.05	2	2	2	2	2	2
re obiecte de inventar	20.05.30	2	2	2	2	2	2
heltuieli	20.30	70	20	21	22	23	24
re cheltuieli cu bunuri si servicii	20.30.30	70	20	21	22	23	24
JL XI ALTE CHELTUIELI	59	105	20	21	22	23	24
iatii si fondatii	59.11.00	30	20	21	22	23	24
nerea cultelor	59.12.00	75	0	0	0	0	0
EFECTUATE IN ANII PRECEDENTI SI RECUPERATE IN ANUL	84	-1	0	0	0	0	0
ENT (85.01)	85	-1	0	0	0	0	0
JL XIX PLATI EFECTUATE IN ANII PRECEDENTI SI RECUPERATE	85.01	-1	0	0	0	0	0
JUL CURENT	85.01.01	-1	0	0	0	0	0
efectuate in anii precedenti si recuperate in anul curent	67.02.03	168	140	146	152	159	166
iti efectuate in anii precedenti si recuperate in anul curent SF	67.02.03.02	72	79	82	85	89	93
rvicii culturale (cod 67.01.03.02 la 67.01.03.08 + 67.01.03.12 + .03.30)	67.02.03.07	96	61	64	67	70	73
Biblioteci publice comunale, orasenesti, municipale	67.02.05	30	11	11	11	12	13
Camine culturale	67.02.05.01	8	0	0	0	0	0
rvicii recreative si sportive (cod 67.01.05.01 la 67.01.05.03)	67.02.05.03	22	11	11	11	12	13
Sport	67.02.06	75	0	0	0	0	0
ntretinere gradini publice, parcuri, zone verzi, baze sportive si de	68.02	728	830	865	904	948	993
ment	01	728	830	865	904	948	993
rvicii religioase							
irari si asistenta sociala (cod 68.01.04 + 68.01.05 + 68.01.06 + .10 + 68.01.11 + 68.01.12+ 68.01.15 + 68.01.50)							
.TUIELI CURENTE							

Denumirea indicatorilor	Cod indicator	Realizari 2019	Executie preliminara 2020	Propuneri 2021	Estimari 2022	Estimari 2023	Estimari 2024
UL I CHELTUIELI DE PERSONAL	10	450	460	479	501	526	551
tuteli salariale in bani	10.01	441	451	470	492	517	542
ilarii de baza	10.01.01	441	451	470	492	517	542
ributii	10.03	9	9	9	9	9	9
ntributia asiguratorie pentru munca	10.03.07	9	9	9	9	9	9
UL IX ASISTENTA SOCIALA	57	278	370	386	403	422	442
iare sociale	57.02	278	370	386	403	422	442
jtoare sociale in numerar	57.02.01	278	370	386	403	422	442
istenta sociala in caz de boli si invaliditati (cod 68.01.05.02)	68.02.05	720	815	850	889	933	978
Asistenta sociala in caz de invaliditate	68.02.05.02	720	815	850	889	933	978
evenirea excluderii sociale (cod 68.01.15.01 + 68.01.15.02)	68.02.15	6	9	9	9	9	9
Ajutor social	68.02.15.01	6	9	9	9	9	9
e cheltuieli in domeniul asigurarilor si asistentei sociale	68.02.50	2	6	6	6	6	6
Alte cheltuieli in domeniul asistentei sociale	68.02.50.50	2	6	6	6	6	6
a a IV-a Servicii si Dezvoltare publica, Locuinte, Mediu si Ape (70.01 + 74.01)	69.02	264	435	453	259	271	283
inte, servicii si dezvoltare publica (cod 70.01.03 + 70.01.05 la [7.07 + 70.01.50])	70.02	129	238	248	259	271	283
LTUIELI CURENTE	01	129	238	248	259	271	283
JL II BUNURI SI SERVICII	20	129	238	248	259	271	283
ri si servicii	20.01	82	205	214	224	235	246
alizit, iluminat si forta motrica	20.01.03	41	90	94	98	103	108
iteriale si prestari de servicii cu caracter functional	20.01.09	41	115	120	126	132	138
rafii curente	20.02.00	24	26	27	28	29	30
heltuieli	20.30	23	7	7	7	7	7
e cheltuieli cu bunuri si servicii	20.30.30	23	7	7	7	7	7
minat public si electrificari rurale	70.02.06	129	238	248	259	271	283
ctia mediului (cod 74.01.03 + 74.01.05 + 74.01.06)	74.02	135	197	205	0	0	0
TUIELI CURENTE	01	135	197	205	0	0	0
JL II BUNURI SI SERVICII	20	135	197	205	0	0	0
ri si servicii	20.01	135	197	205	0	0	0
a, canal si salubritate	20.01.04	135	197	205	0	0	0
lubritate si gestiunea deseurilor (cod 74.01.05.01 + 74.01.05.02)	74.02.05	135	197	205	0	0	0
Salubritate	74.02.05.01	135	197	205	0	0	0
a a V-a Actiuni economice (cod 80.01 + 81.01 + 83.01 + 84.01 + )	79.02	115	40	42	44	46	48

Denumirea indicatorilor	Cod indicator	Realizari 2019	Execuție preliminară 2020	Propuneri 2021	Estimari 2022	Estimari 2023	Estimari 2024
sporturi (cod 84.01.03 + 84.01.04 + 84.01.06 + 84.01.50)	84.02	115	40	42	44	46	48
LTUIELI CURENTE	01	115	40	42	44	46	48
UL II BUNURI SI SERVICII	20	115	40	42	44	46	48
aratii curente	20.02.00	115	40	42	44	46	48
ansport rutier (cod 84.01.03.01 la 84.01.03.03)	84.02.03	115	40	42	44	46	48
Drumuri si poduri	84.02.03.01	115	40	42	44	46	48
erve, Excedent/Deficit	96.02	566	-2	0	0	0	0
dent	98.02	566	0	0	0	0	0
Excedentul sectiunii de functionare	98.02.96	566	0	0	0	0	0
ilit	99.02	0	2	0	0	0	0
Deficitul sectiunii de functionare	99.02.96	0	2	0	0	0	0
AL VENITURI SECTIUNEA DE DEZVOLTARE (00.01 + 00.15 + 00.16 + 17 + 45.01)	00.01	748	4,949	3,893	4,742	4,995	5,237
INITURI CURENTE (cod 00.12)	00.02	255	2,401	1,235	1,960	2,074	2,172
VENITURI NEFISCALE (cod 00.14)	00.12	255	2,401	1,235	1,960	2,074	2,172
VANZARI DE BUNURI SI SERVICII (cod 36.01 + 37.01)	00.14	255	2,401	1,235	1,960	2,074	2,172
steruri voluntare, altele decat subventiile (cod 37.01.04 + 37.01.05)	37.02	255	2,401	1,235	1,960	2,074	2,172
rsaminte din sectiunea de functionare	37.02.04	255	2,401	1,235	1,960	2,074	2,172
UBVENTII (cod 00.18)	00.17	493	2,341	2,442	2,556	2,684	2,816
VENTII DE LA ALTE NIVELE ALE ADMINISTRATIEI PUBLICE (cod 00.18)	00.18	493	2,341	2,442	2,556	2,684	2,816
entii de la bugetul de stat (cod 42.01.01 + 42.01.05 + 42.01.09 + 42.01.10 + 42.01.12 la 42.01.20 + 42.01.29 + 42.01.40 + 42.01.51 + 42.01.52 + 42.01.55)	42.02	493	2,272	2,370	2,481	2,605	2,733
lantarea Programului National de Dezvoltare Locala	42.02.65	493	2,272	2,370	2,481	2,605	2,733
entii de la alte administratii	43.02	0	69	72	75	79	83
me alocate din bugetul AFIR pentru sustinerea proiectelor din PNDR 2020	43.02.31	0	69	72	75	79	83
primito de la UE/altri donatori in contul platilor efectuate si vanzari aferente cadrului financiar 2014-2020	48.02	0	207	216	226	237	249
rograme din Fondul European Agricol de Dezvoltare Rurala (FEADR)	48.02.04	0	207	216	226	237	249
Suma primite in contul platilor efectuate in anul curent	48.02.04.01	0	207	216	226	237	249
AL CHELTUIELI SECTIUNEA DE DEZVOLTARE (cod 50.01 + 59.01 + 60.01 + 74.01 + 79.01)	49.02	2,720	6,182	3,893	4,742	4,995	5,237
TUIELI CURENTE	01	2,720	6,182	3,893	4,742	4,995	5,237
IL X PROIECTE CU FINANTARE DIN FONDURI EXTERNE	58	1,360	371	387	405	425	446
AMBURSABILE AFERENTE CADRULUI FINANCIAR 2014-2020	58.04	1,360	371	387	405	425	446
ame din Fondul European Agricol de Dezvoltare Rurala (FEADR)	58.04	1,360	371	387	405	425	446

Denumirea indicatorilor	Cod indicator	Realizari 2019	Execuție preliminară 2020	Propuneri 2021	Estimari 2022	Estimari 2023	Estimari 2024
ntare externa nerambursabila	58.04.02	1,360	371	387	405	425	446
LTUIELI DE CAPITAL	70	1,360	5,811	3,506	4,337	4,570	4,791
UL XIII ACTIVE NEFINANCIARE	71	1,360	5,811	3,506	4,337	4,570	4,791
e fixe	71.01	1,360	5,811	3,506	4,337	4,570	4,791
onstrucții	71.01.01	328	2,197	1,692	4,058	4,267	4,463
asini, echipamente și mijloace de transport	71.01.02	31	450	0	0	0	0
obiliter, aparatura birou și alte active corporale	71.01.03	0	54	56	59	62	65
e active fixe	71.01.30	1,001	3,110	1,758	220	241	263
sa la Servicii publice generale (cod 51.01 + 54.01 + 55.01 + 56.01)	50.02	31	12	12	13	14	15
ritati publice și acțiuni externe (cod 51.01.01)	51.02	31	12	12	13	14	15
LTUIELI CURENTE	01	31	12	12	13	14	15
JL VI TRANSFERURI ÎN TRE UNITĂȚILE ADMINISTRATIVE	51	31	12	12	13	14	15
LTUIELI DE CAPITAL	70	31	12	12	13	14	15
JL XIII ACTIVE NEFINANCIARE	71	31	12	12	13	14	15
e fixe	71.01	31	12	12	13	14	15
asini, echipamente și mijloace de transport	71.01.02	31	0	0	0	0	0
obiliter, aparatura birou și alte active corporale	71.01.03	0	12	12	13	14	15
torități executive și legislative (cod 51.01.01.03)	51.02.01	31	12	12	13	14	15
Autorități executive	51.02.01.03	31	12	12	13	14	15
sa la III-a Cehelțuiei Social - Culturale (cod 65.01 + 66.01 + 67.01 + )	63.02	923	2,725	1,557	0	0	0
amant (cod 65.01.03 la 65.01.05 + 65.01.07 + 65.01.11 + 65.01.50)	65.02	923	2,725	1,557	0	0	0
.TUIELI CURENTE	01	923	2,725	1,557	0	0	0
.TUIELI DE CAPITAL	70	923	2,725	1,557	0	0	0
JL XIII ACTIVE NEFINANCIARE	71	923	2,725	1,557	0	0	0
e fixe	71.01	923	2,725	1,557	0	0	0
e active fixe	71.01.30	923	2,725	1,557	0	0	0
e cheltuieli în domeniul învățământului	65.02.50	923	2,725	1,557	0	0	0
a la IV-a Servicii și Dezvoltare publică, Locuințe, Mediu și Ape (cod 70.01 + 74.01)	69.02	396	2,904	1,860	2,381	2,515	2,652
inte, servicii și dezvoltare publică (cod 70.01.03 + 70.01.05 la .07 + 70.01.50)	70.02	68	707	168	181	195	209
.TUIELI CURENTE	01	68	707	168	181	195	209
.TUIELI DE CAPITAL	70	68	707	168	181	195	209
JL XIII ACTIVE NEFINANCIARE	71	68	707	168	181	195	209

Denumirea indicatorilor	Cod indicator	Realizari 2019	Execuție preliminară 2020	Propuneri 2021	Estimari 2022	Estimari 2023	Estimari 2024
e fixe	71.01	68	707	168	181	195	209
asini, echipamente si mijloace de transport	71.01.02	0	450	0	0	0	0
abiliter, aparatura birotica si alte active corporale	71.01.03	0	42	44	46	48	50
le active fixe	71.01.30	68	215	124	135	147	159
minat public si electrificari rurale	70.02.06	43	0	0	0	0	0
ie servicii in domeniile locuintelor, serviciilor si dezvoltarii comunale	70.02.50	25	707	168	181	195	209
ectia medului (cod 74.01.03 + 7 4.01.05 + 74.01.06)	74.02	328	2,197	1,692	2,200	2,320	2,443
LTUIELI CURENTE	01	328	2,197	1,692	2,200	2,320	2,443
LTUIELI DE CAPITAL	70	328	2,197	1,692	2,200	2,320	2,443
UL XIII ACTIVE NEFINANCIARE	71	328	2,197	1,692	2,200	2,320	2,443
e fixe	71.01	328	2,197	1,692	2,200	2,320	2,443
onstructii	71.01.01	328	2,197	1,692	2,200	2,320	2,443
inalizarea si tratarea apelor reziduale	74.02.06	328	2,197	1,692	2,200	2,320	2,443
za a V-a Actiuni economice (cod 80.01 + 81.01 + 83.01 + 84.01 + 84.01 + 84.01.06)	79.02	1,370	541	464	2,348	2,466	2,570
sporturi (cod 84.01.03 + 84.01.04 + 84.01.06 + 84.01.50)	84.02	1,370	541	464	2,348	2,466	2,570
LTUIELI CURENTE	01	1,370	541	464	2,348	2,466	2,570
JL X PROIECTE CU FINANTARE DIN FONDURI EXTERNE	58	1,360	371	387	405	425	446
AMBURSABILE AFERENTE CADRULUI FINANCIAR 2014-2020	58.04	1,360	371	387	405	425	446
ame din Fondul European Agricol de Dezvoltare Rurala (FEADR)	58.04.02	1,360	371	387	405	425	446
itare externa nerambursabila	70	10	170	77	1,943	2,041	2,124
LTUIELI DE CAPITAL	71	10	170	77	1,943	2,041	2,124
JL XIII ACTIVE NEFINANCIARE	71.01	10	170	77	1,943	2,041	2,124
e fixe	71.01.01	0	0	0	1,858	1,947	2,020
nstructii	71.01.30	10	170	77	85	94	104
e active fixe	84.02.03	1,370	541	464	2,348	2,466	2,570
nsport rutier (cod 84.01.03.01 la 84.01.03.03)	84.02.03.01	1,370	541	464	2,348	2,466	2,570
Drumuri si poduri	96.02	-1,972	-1,233	0	0	0	0
rve, Excedent/Deficit	99.02	1,972	1,233	0	0	0	0
Deficitul sectiunii de dezvoltare	99.02.97	1,972	1,233	0	0	0	0



RDONATOR PRINCIPAL DE CREDITE  
CRISAN DANIEL

*[Signature]*

PERT © SOBIS

COMPARTIMENT CONTABILITATE  
POTRA FELICIA

*[Signature]*

MINISTERUL FINANTELOR



Agencia Națională de Administrare Fiscală  
 Direcția Generală Regională a Finanțelor Publice  
 Cluj-Napoca  
 Activitate de trezorerie și contabilitate publică  
 Serviciul Sinteza și asistența elaborării și execuției  
 bugetelor locale



Direcția Generală Regională  
 a Finanțelor Publice - Cluj-Napoca

Piața Avram Iancu, nr. 19  
 Cluj-Napoca, jud. CLUJ  
 Tel : 0264 591670  
 Fax : 0264 592489

Dl/nei... DANIEL CRISAN  
 Primar, COM. CĂIANU  
 Loc... CĂIANU

Nr. CJR\_TRZ\_186/26.01.2021


În baza Deciziei Directorului General al Direcției Generale Regionale a Finanțelor Publice Cluj-Napoca, nr.120/25.01.2021 privind repartizarea pe unități administrativ teritoriale a sumelor defalcate din taxa pe valoarea adăugată și a sumelor din cota de 14% din impozitul pe venit pentru echilibrarea bugetelor locale, în vederea elaborării și fundamentării proiectelor de buget pe anul 2021 și a estimărilor pe anii 2022-2024, vă comunicăm indicatorii repartizați pentru unitatea dvs.

Termenul de transmitere la serv. S.A.E.E.B.L a loturilor informatice a proiectului de buget și a formularelor bugetare pe suport de hartie este 20 februarie 2021.

Mii lei

Denumire indicator	Proiect buget an 2021	Estimari An 2022	Estimari An 2023	Estimari An 2024
11.02.06-sume defalcate din TVA pe echilibrarea bugetelor locale	302	373	289	205
04.02.04-sume defalcate din cota de 14 % din impozitul pe venit pentru echilibrarea bugetelor locale	485	691	687	684

Cu stimă



Trezorier șef  
 Eva Felseghi

Șef serv.SAEEBL  
 Sanda Pop